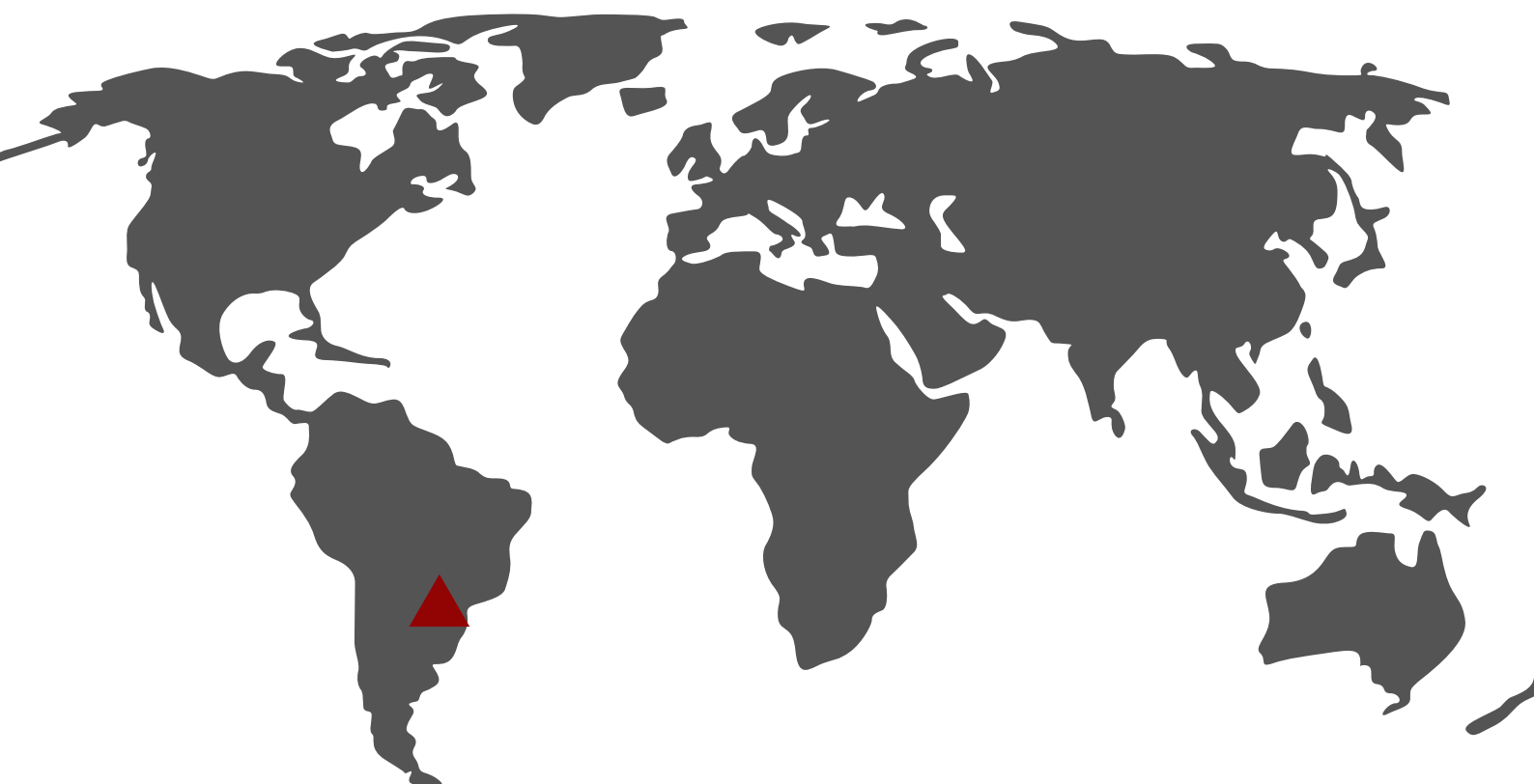


Secretaria de Estado de Desenvolvimento Econômico
Subsecretaria de Promoção de Investimentos e Cadeias Produtivas
Superintendência de Atração de Investimentos e Estímulo à Exportação
Diretoria de Promoção de Exportações

Acompanhamentos do Comércio Internacional de Minas Gerais

Período: Setembro - Outubro 2020





Acompanhamentos do Comércio Internacional do estado de Minas Gerais

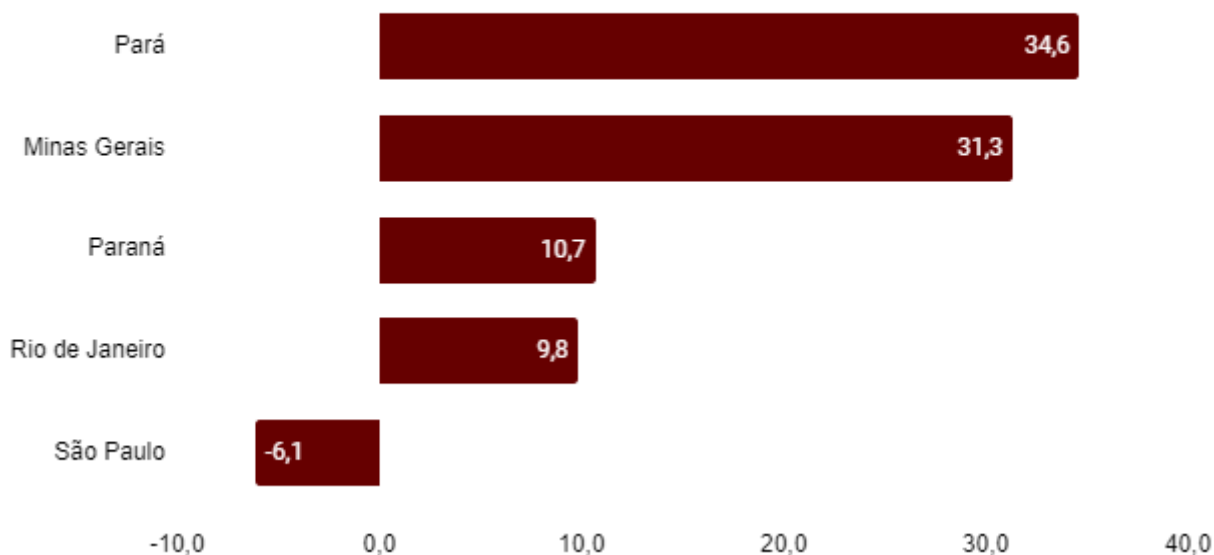
Foco: Impactos da Pandemia de Covid-19

Período: Setembro / Outubro (2020)

Panorama Geral

No mês de **setembro** o fluxo comercial internacional do estado de Minas Gerais foi de US\$ 3,17 bilhões, valor que corresponde às somas das exportações (US\$ 2,5 bilhões) e importações (US\$ 651 mil) no mês destacado. O fluxo comercial do estado correspondeu a 10,4% do fluxo internacional de todo o Brasil, colocando Minas Gerais como responsável por 13,8% das exportações e 5,3% das importações nacionais. Em setembro, a balança comercial internacional do estado foi superavitária, registrando um saldo de US\$ 1,86 bilhão, o que tornou **Minas Gerais diretamente responsável por 31,3% do saldo comercial internacional do Brasil no mês em questão.**

Participação dos principais estados exportadores em Setembro no saldo da balança comercial nacional (Setembro/2020)



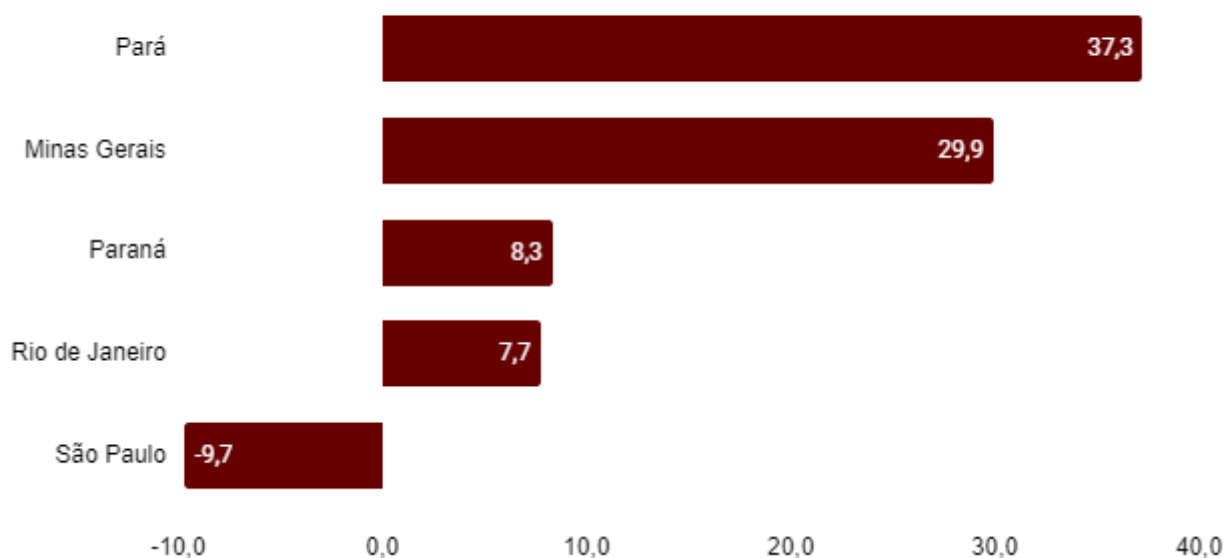
(Fonte: elaboração própria, Comexstat, 2020)

No mês de **outubro**, o fluxo comercial internacional do estado de Minas Gerais foi de US\$ 2,97 bilhões, apresentando uma variação percentual de -6,3% em relação ao mês de setembro. As exportações atingiram US\$ 2,3 bilhões e as importações US\$ 667 mil, **mantendo a balança comercial de Minas Gerais superavitária em US\$ 1,63 bilhão, o que correspondeu a 29,9% do saldo comercial internacional do Brasil no referido mês.**



No período destacado, o estado foi responsável por 12,9% do total exportado pelo país e por 5,4% do total importado, o que correspondeu a uma participação de 9,8% no fluxo comercial de todo o país.

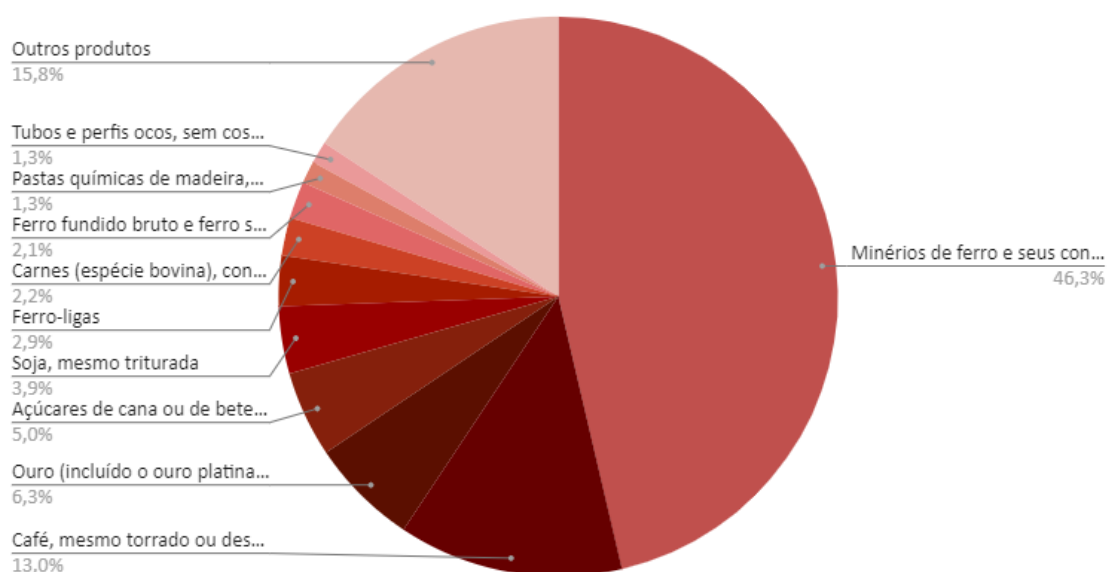
Participação dos principais estados exportadores em outubro no saldo da balança comercial nacional (Outubro/2020)



(Fonte: elaboração própria, Comexstat, 2020)

Balanço do Comércio Exterior de Minas Gerais em Setembro em relação a Agosto de 2020

Pauta exportadora



(Fonte: elaboração própria, Comexstat, 2020)

Conforme se observa no gráfico, o perfil da pauta exportadora de Minas Gerais do mês de setembro continuou apresentando os produtos **Minérios de Ferro, Café, Ouro, Açúcares e Soja** como os itens tradicionalmente mais exportados pelo estado. As exportações gerais do estado registraram **crescimento de 10,5%** em **setembro de 2020**, em comparação com o mês de agosto deste ano. A seguir, apresenta-se alguns produtos que registraram crescimento ou retração nas exportações do mês de setembro:

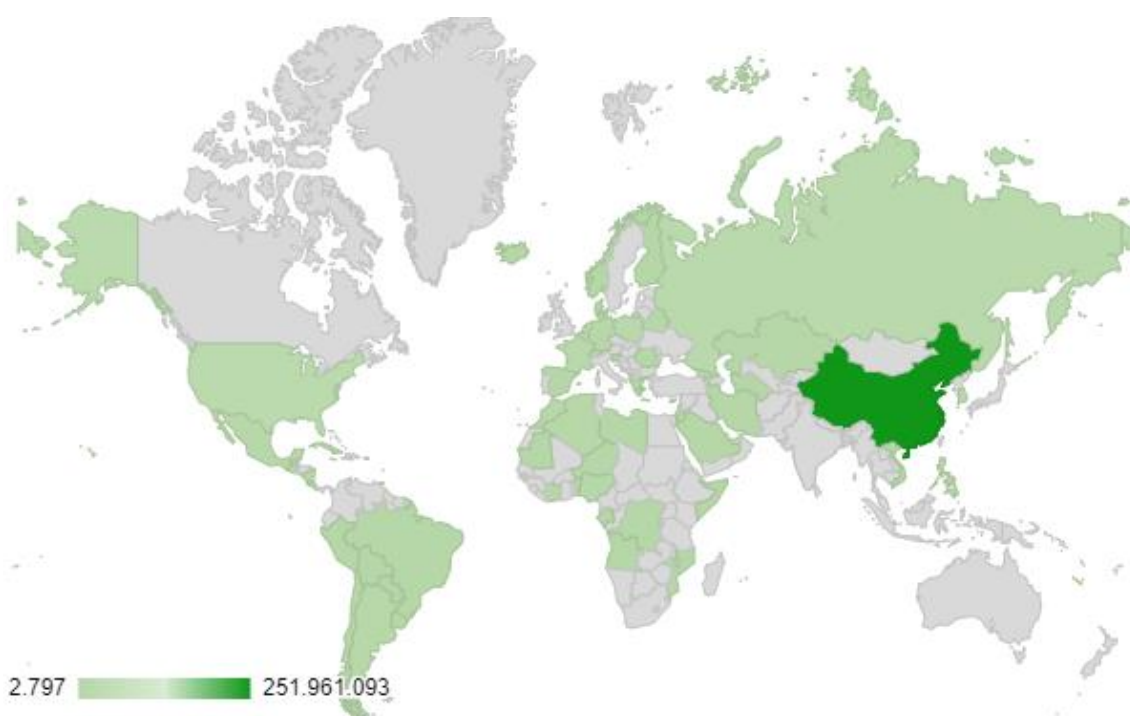
CRESCIMENTO DA PAUTA EXPORTADORA (SETEMBRO/2020)			
PRODUTO:	VALOR EXPORTADO EM AGOSTO (2020):	VALOR EXPORTADO EM SETEMBRO (2020):	VARIAÇÃO PERCENTUAL:
Algodão	US\$ 781,4 mil	US\$ 2,9 milhões	+275,5%
Tubos e perfis ocos	US\$ 11,3 milhões	US\$ 31,6 milhões	+178,2%
Hidrogênio/ Outros silícios	US\$ 18,7 milhões	US\$ 28,8 milhões	+53,6%
Transformadores elétricos	US\$ 2,8 milhões	US\$ 4 milhões	+40,6%
Veículos automóveis para transporte de mercadorias	US\$ 9,5 milhões	US\$ 12,9 milhões	+35%

RETRAÇÃO DA PAUTA EXPORTADORA (SETEMBRO/2020)			
PRODUTO:	VALOR EXPORTADO EM AGOSTO (2020):	VALOR EXPORTADO EM SETEMBRO (2020):	VARIAÇÃO PERCENTUAL:
Carnes e miudezas (frango)	US\$ 17,9 milhões	US\$ 11,1 milhões	-37,8%
Zinco	US\$ 16,5 milhões	US\$ 10,6 milhões	-35,7%
Ferro-ligas	US\$ 107 milhões	US\$ 72,4 milhões	-32,3%
Ferro fundido bruto e ferro spiegel	US\$ 76,5 milhões	US\$ 53,4 milhões	-30,2%
Carnes de animais da espécie bovina	US\$ 77,7 milhões	US\$ 54,5 milhões	-29,9%



Houve também no mês de **setembro**, aumento nas exportações mineiras para 73 países, em relação ao mês anterior. Esse aumento no montante das exportações para esses 73 mercados de destino se refere aos países que não importaram de Minas Gerais em agosto e passaram a importar em setembro, ou aumentaram suas importações de Minas Gerais em setembro, em comparação ao mês de agosto.

Dentre esses países, destacam-se **China, Países Baixos, Emirados Árabes Unidos, Bélgica e Estados Unidos**, cujo percentual de aumento das exportações de Minas Gerais em setembro para esses cinco países juntos equivale a 29%.



(Fonte: elaboração própria, Comexstat, 2020)

Parceiros comerciais de destaque em setembro

A China é o principal parceiro comercial de Minas Gerais desde 2010 e a pauta exportadora mineira para o país é predominantemente concentrada no minério de ferro. As exportações de Minas Gerais para a China em setembro registraram crescimento de 26%, quando se compara com o mês de agosto.



Os Estados Unidos são o segundo destino das exportações de Minas Gerais desde 2014. O principal produto mineiro exportado para o parceiro comercial é o café. As exportações gerais do estado para o parceiro tiveram crescimento de 12,8% em setembro, em relação ao mês anterior.

Os países da Europa são igualmente parceiros importantes e de peso no comércio internacional de Minas Gerais. Os Países Baixos foram nos últimos dois anos o terceiro principal parceiro comercial de Minas Gerais. A pauta exportadora do estado com o parceiro segue o padrão dos produtos mais fornecidos por Minas Gerais, tal como ferro-ligas e minério de ferro. O crescimento das exportações mineiras para os Países Baixos em setembro em relação ao mês anterior foi de 81%.

As exportações de Minas Gerais para a Bélgica registraram crescimento de 61,6% no mês de setembro, em comparação com o mês de agosto. O café é o principal produto fornecido pelo estado mineiro ao parceiro comercial.

No âmbito das relações comerciais entre Minas Gerais com os países da Península Arábica, os Emirados Árabes Unidos se colocam como o parceiro mais promissor da região. Os principais produtos exportados de Minas Gerais para os Emirados Árabes são tubos e perfis ocios e açúcares. As exportações gerais do estado para o parceiro registraram crescimento de 334,5% em setembro, em comparação com o mês de agosto.

Pauta importadora

As importações do estado registraram **crescimento de 10,3% em setembro**, quando se compara o resultado do montante importado por Minas Gerais em agosto. Não houveram alterações na pauta importadora do estado no que se refere aos principais produtos importados, sendo hulhas; briquetes, bolas e combustíveis sólidos semelhantes e adubos (fertilizantes) minerais ou químicos, azotados. Mas se observa que alguns desses produtos tiveram crescimento e outros retração, conforme tabelas abaixo:

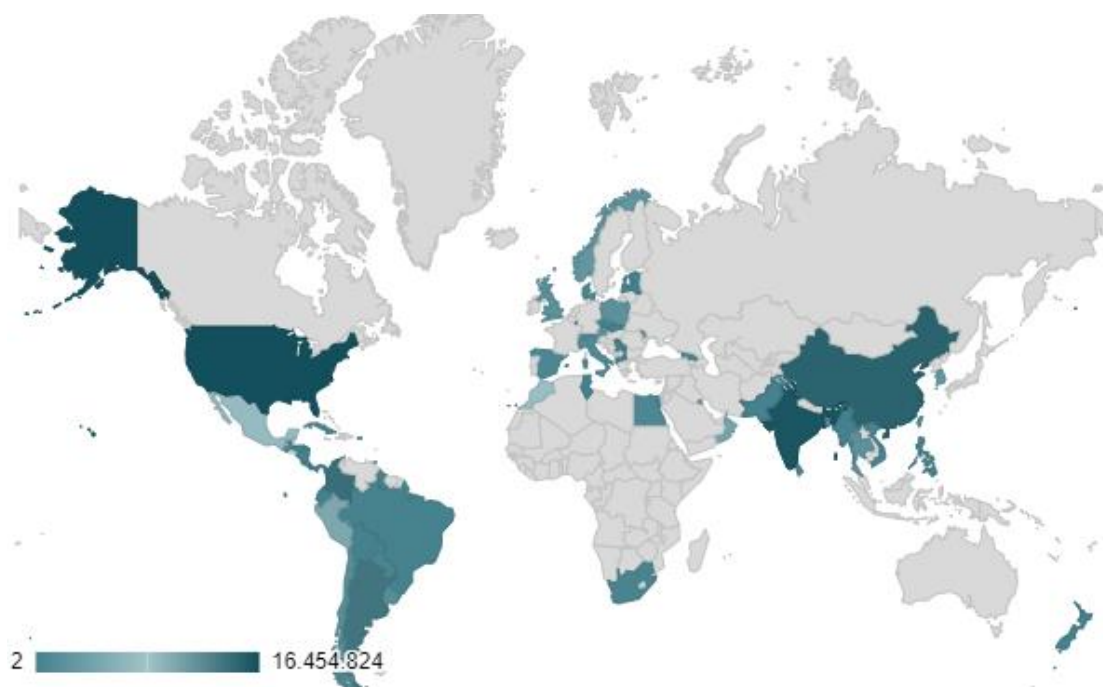
**CRESCIMENTO DA PAUTA IMPORTADORA (SETEMBRO/2020)**

PRODUTO:	VALOR IMPORTADO EM AGOSTO (2020):	VALOR IMPORTADO EM SETEMBRO (2020):	VARIAÇÃO PERCENTUAL:
Veículos automóveis para transporte de mercadorias	US\$ 1,4 milhões	US\$ 5,7 milhões	+287%
Automóveis de passageiros e outros veículos automóveis principalmente concebidos para o transporte de pessoas	US\$ 8,1 milhões	US\$ 18,6 milhões	+127,8%
Compostos heterocíclicos, exclusivamente de heteroátomo (s) de azoto (nitrogénio)	US\$ 8,8 milhões	US\$ 18,1 milhões	+106,1%
Aubos (fertilizantes) minerais ou químicos, contendo dois ou três dos seguintes elementos fertilizantes: azoto (nitrogénio), fósforo e potássio	US\$ 16,6 milhões	US\$ 30,2 milhões	+82%
Hulhas; briquetes, bolas e combustíveis sólidos semelhantes	US\$ 23,4 milhões	US\$ 38,2 milhões	+63,5%

RETRAÇÃO DA PAUTA IMPORTADORA (SETEMBRO/2020)

PRODUTO:	VALOR IMPORTADO EM AGOSTO (2020):	VALOR IMPORTADO EM SETEMBRO (2020):	VARIAÇÃO PERCENTUAL:
Aubos (fertilizantes) minerais ou químicos, potássicos	US\$ 35,9 milhões	US\$ 7,1 milhões	-80%
Enxofre de qualquer espécie, exceto sublimado, precipitado ou coloidal	US\$ 9,1 milhões	US\$ 2,8 milhões	-69,2%
Queijos e requeijão	US\$ 1,6 milhões	US\$ 1,1 milhões	-32,3%
Leite e nata, concentrados ou adicionados de açúcar ou de outros edulcorantes	US\$ 1,2 milhõe	US\$ 876 mil	-27,6%
Instrumentos e aparelhos para medicina	US\$ 13,9 milhões	US\$ 11,1 milhões	-20,2%

Minas Gerais aumentou o valor de suas importações em 59 países em setembro, em relação ao mês de agosto. Os países que se destacaram em setembro no que se refere ao aumento no valor das compras internacionais desses mercados de origem foram **Estados Unidos, Índia, China, Colômbia e Argentina**, cujo percentual de aumento desses cinco países juntos neste referido mês resultou em 29%, em comparação com agosto (2020).

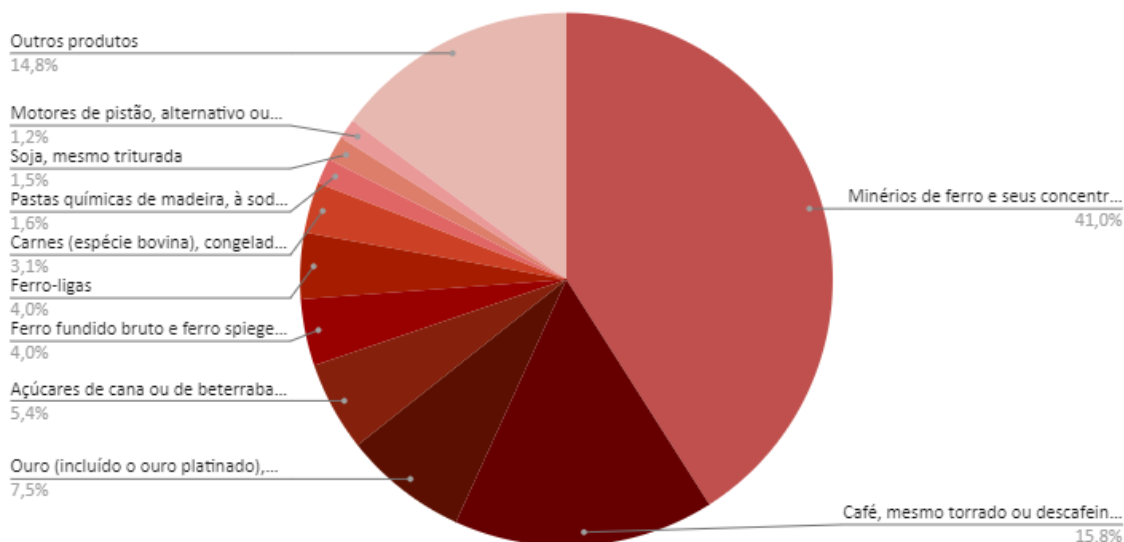


(Fonte: elaboração própria, Comexstat, 2020)



Balanco do Comércio Exterior de Minas Gerais em Outubro em relação a Setembro de 2020

Pauta exportadora



(Fonte: elaboração própria, Comexstat, 2020)

As exportações gerais do estado no mês de **outubro** registraram **declínio de 8,5%**, quando se compara ao montante exportado pelo estado em setembro (2020). Na pauta de exportações do mês de outubro, em relação ao mês de setembro, se verifica que houve diminuição da participação de alguns produtos tradicionais da pauta, tais como a soja e minério de ferro. Houve também aumento em alguns produtos, como o café, que passou de 13% em setembro para 15,8% em outubro.

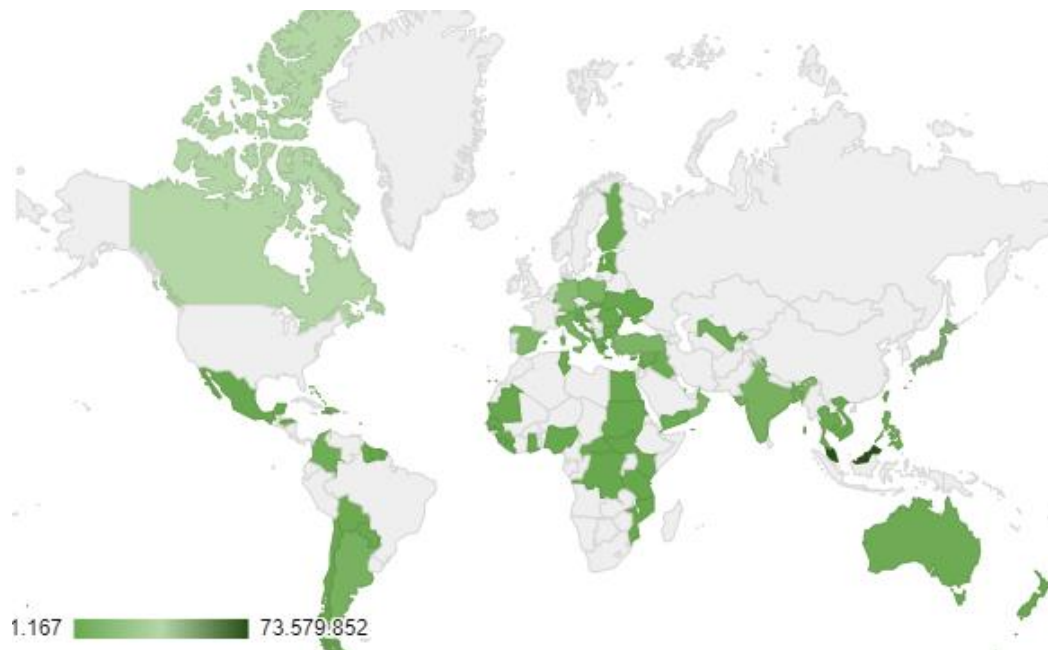
CRESCIMENTO DA PAUTA EXPORTADORA (OUTUBRO/2020)

PRODUTO:	VALOR EXPORTADO EM SETEMBRO (2020):	VALOR EXPORTADO EM OUTUBRO (2020):	VARIÇÃO PERCENTUAL:
Ferro fundido bruto e ferro spiegel	US\$ 52,3 milhões	US\$ 93,3 milhões	+78,1%
Algodão, não cardado nem penteado	US\$ 2,9 milhões	US\$ 4,9 milhões	+68,8%
Veículos automóveis para transporte de mercadorias	US\$ 12,9 milhões	US\$ 16,8 milhões	+30,2%
Carnes de animais da espécie bovina, congeladas	US\$ 54,5 milhões	US\$ 70,4 milhões	+29,2%
Ferro-ligas	US\$ 72,4 milhões	US\$ 92,3 milhões	+27,5%

RETRAÇÃO DA PAUTA EXPORTADORA (OUTUBRO/2020)			
PRODUTO:	VALOR EXPORTADO EM SETEMBRO (2020):	VALOR EXPORTADO EM OUTUBRO (2020):	VARIAÇÃO PERCENTUAL:
Reagentes de diagnóstico ou de laboratório	US\$ 7,1 milhões	US\$ 192,9 mil	-97,3%
Produtos laminados planos de ferro ou aço não ligado	US\$ 8,1 milhões	US\$ 632,3 mil	-92,3%
Soja	US\$ 96,8 milhões	US\$ 34,3 milhões	-64,6%
Sangue humano; sangue animal preparado para usos terapêuticos	US\$ 2,7 milhões	US\$ 1 milhão	-59,6%
Minérios de ferro e seus concentrados	US\$ 1,1 bilhões	US\$ 944,5 milhões	-19,5%

No mês de outubro de 2020, em comparação com o mês de setembro deste ano, Minas Gerais aumentou suas exportações para 79 países. Ressalta-se que o aumento ao qual se refere, se trata dos mercados que não importaram de Minas Gerais em setembro e passaram a importar em outubro, ou aumentaram suas compras em outubro.

Dentre esses países, destacam-se **Malásia, Japão, Canadá, Bahamas e Alemanha**, cujo crescimento das exportações para esses cinco países foi equivalente a 85,5% em outubro, quando se compara com o mês de setembro (2020).



(Fonte: elaboração própria, Comexstat, 2020)

Parceiros comerciais de destaque em outubro

No mês de outubro, a Malásia ocupou o 7º lugar no ranking dos mercados de destino das exportações mineiras, sendo que houve crescimento de 703,3% no montante exportado por Minas Gerais para o parceiro, quando se compara com o mês de setembro. O principal produto mineiro exportado para o país é o minério de ferro.

Após a China, o Japão se constitui como o segundo principal destino das exportações de Minas Gerais na Ásia. Os principais produtos mineiros exportados para o parceiro são minério de ferro e café. As exportações de Minas Gerais para o Japão tiveram aumento de 107,7% em outubro, quando se compara ao montante exportado pelo estado ao país asiático em setembro.

No último ano (2019), o Canadá ocupou a 8ª posição na lista dos principais destinos das exportações mineiras. No mês de outubro deste ano (2020), o país se destacou como o 4ª parceiro comercial de Minas Gerais nas exportações. Em outubro, houve um aumento de 49,7% nas exportações mineiras para o Canadá, em comparação com o mês de setembro. O principal produto mineiro exportado para o país é o ouro (incluído o ouro platinado), em formas brutas ou semimanufaturadas, ou em pó.



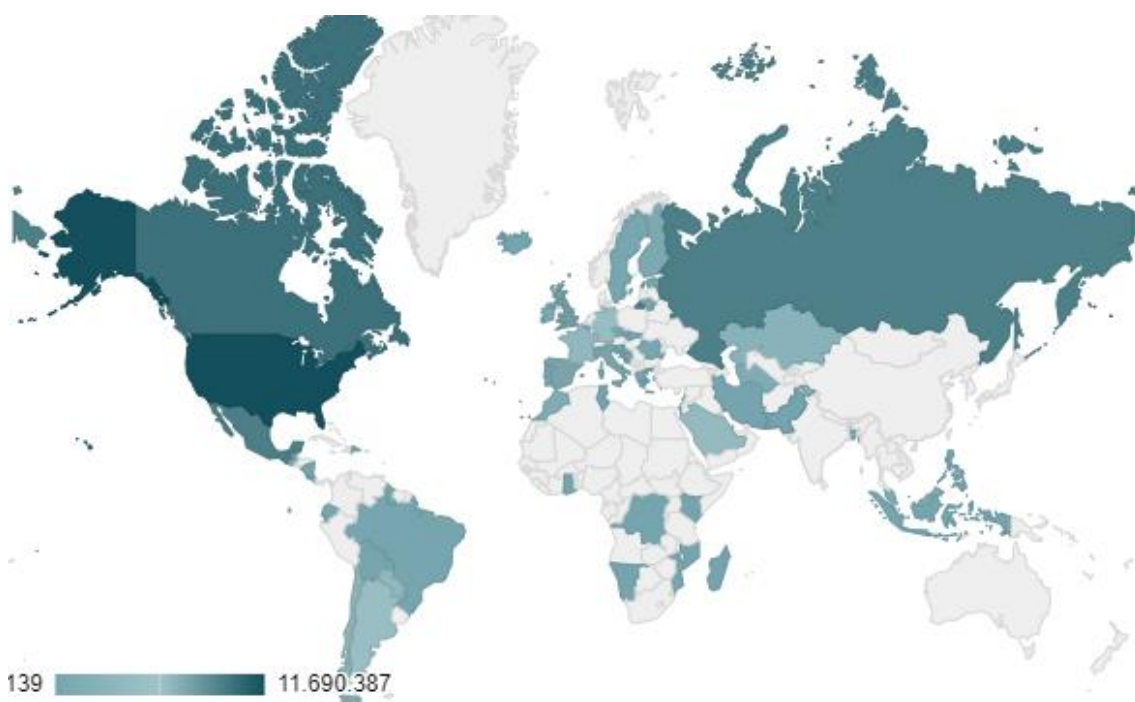
O aumento nas exportações de Minas Gerais para as Bahamas foi exponencial. As exportações passaram de US\$ 83,2 mil em setembro para US\$ 16,9 milhões em outubro. Esse salto nas exportações, se deve predominantemente a um aumento significativo das vendas de minério de ferro ao país no referido mês.

Os mercados europeus são importantes parceiros comerciais de Minas Gerais, no mês de Outubro cabe destacar o crescimento das exportações para a Alemanha. As exportações mineiras para o parceiro registraram crescimento de 16,5%, em relação a setembro. O crescimento de 16,5% nas exportações de Minas Gerais para a Alemanha foi impulsionado pelo aumento nas exportações de café.

Pauta importadora

No mês de outubro, houve crescimento das importações de Minas Gerais em 2,6%, em comparação com o mês de setembro (2020). O estado aumentou o montante importado em 62 mercados de origem, com destaque para **Estados Unidos, Canadá, México, Rússia e Reino Unido**.

O aumento nas importações de Minas Gerais desses cinco países juntos representam 30,6% no referido mês em análise, quando se compara com setembro deste ano.



(Fonte: elaboração própria, Comexstat, 2020)



A pauta de importações em outubro se manteve similar à pauta de setembro, se considerarmos os principais produtos estrangeiros importados por Minas Gerais. Mas houve crescimento substancial em alguns desses produtos e retração em outros, conforme se verifica nas tabelas abaixo:

CRESCIMENTO DA PAUTA IMPORTADORA (OUTUBRO/2020)			
PRODUTO:	VALOR IMPORTADO EM SETEMBRO (2020):	VALOR IMPORTADO EM OUTUBRO (2020):	VARIAÇÃO PERCENTUAL:
Aubos (fertilizantes) minerais ou químicos, potássicos	US\$ 7,1 milhões	US\$ 25,7 milhões	+259%
Alumínio em formas brutas	US\$ 5,1 milhões	US\$ 12,2 milhões	+140,1%
Polímeros de etileno, em formas primárias	US\$ 5,2 milhões	US\$ 9,7 milhões	+85,7%
Partes e acessórios dos veículos automóveis	US\$ 4,5 milhões	US\$ 7 milhões	+55,4%
Sangue humano; sangue animal preparado para usos terapêuticos	US\$ 19,5 milhões	US\$ 28,7 milhões	+47,3%

RETRAÇÃO DA PAUTA IMPORTADORA (OUTUBRO/2020)			
PRODUTO:	VALOR IMPORTADO EM SETEMBRO (2020):	VALOR IMPORTADO EM OUTUBRO (2020):	VARIAÇÃO PERCENTUAL:
Minérios de zinco e seus concentrados	US\$ 8,4 milhões	US\$ 511,4 mil	-94%
Outras frutas de casca rija, frescas ou secas	US\$ 5,3 milhões	US\$ 380,3 mil	-92,6%
Ácidos nucleicos e seus sais, de constituição química definida ou não	US\$ 7,9 milhões	US\$ 2,5 milhões	-67,8%
Tubos e perfis ocios, sem costura, de ferro ou aço	US\$ 6,6 milhões	US\$ 2,2 milhões	-66,5%
Motores e geradores, elétricos	US\$ 8,4 milhões	US\$ 2,9 milhões	-65,3%



Conclusão

Com base nesta análise, o resultado comercial do mês de **setembro** apresentou resultados positivos em termos absolutos com o aumento das exportações e importações gerais e o fechamento da balança com superávit.

A título comparativo, observa-se que as exportações mineiras no mês de setembro de 2020 registraram crescimento de 19,2% em relação a setembro de 2019. Já nas importações, considerando o mesmo período para comparação, houve declínio de 19,6%.

No mês de **outubro**, conforme análise apresentada, houve queda de 8,5% nas exportações gerais do estado em relação ao mês de setembro e crescimento de 2,6% nas importações. A balança comercial se manteve com superávit permitindo que Minas Gerais ocupe a 2ª posição dentre os estados brasileiros exportadores com o maior saldo comercial neste mês.

Seguindo o modelo comparativo, em outubro de 2020, houve crescimento nas exportações em 3,4% em relação ao mês de outubro do último ano (2019). Nas importações, a queda foi de 20,2% em outubro deste ano, quando se compara ao mesmo período do ano anterior (2019).

REFERÊNCIAS:

Dados brutos extraídos do Ministério da Economia. Disponível em:
<http://comexstat.mdic.gov.br/pt/home>

*Elaboração realizada pela equipe técnica da Diretoria de Promoção de Exportações (DIPEX).