

Secretaria de Estado de Desenvolvimento Econômico - SEDE

Subsecretaria de Promoção de Investimentos e Cadeias Produtivas - SUBINVEST

Superintendência de Atração de Investimentos e Estímulo à Exportação - SINVEX

Diretoria de Promoção de Exportações - DIPEX

IMPACTOS ECONÔMICOS DA PANDEMIA DE COVID-19 NO COMÉRCIO EXTERIOR MINEIRO ENTRE JULHO E AGOSTO DE 2020



SUMÁRIO



VARIAÇÃO NO COMÉRCIO
EM RELAÇÃO AOS MESES
ANTERIORES

VARIAÇÕES POR
PRODUTOS
EXPORTADOS POR MG



O MUNDO, BRASIL, MINAS
GERAIS E A COVID-19

PAUTA
EXPORTADORA

VARIAÇÕES POR
PRODUTOS
IMPORTADOS POR MG



DESENVOLVIMENTO
ECONÔMICO



**MINAS
GERAIS**

GOVERNO
DIFERENTE.
ESTADO
EFICIENTE.

Secretaria de Estado de Desenvolvimento Econômico - SEDE

Subsecretaria de Promoção de Investimentos e Cadeias Produtivas - SUBINVEST

Superintendência de Atração de Investimentos e Estímulo à Exportação - SINVEX

Diretoria de Promoção de Exportações - DIPEX

IMPACTO ECONÔMICO DA PANDEMIA DE COVID-19 NO COMÉRCIO EXTERIOR MINEIRO:

JULHO DE 2020



O MUNDO, BRASIL, MINAS E A COVID-19

EVOLUÇÃO CASOS CONFIRMADOS EM JULHO DE 2020

O início de Julho foi marcado por uma média de duzentos e dez (210) mil novos casos de infecção por COVID-19 no mundo por dia. Já o fim do mês, por sua vez, teve essa média acrescida para cerca de duzentos e cinquenta (250) mil novos casos diários. Parte desses números vieram do Brasil, que registrou uma média de aproximadamente trinta e cinco (35) e quarenta e dois (42) mil novos casos diários no início e no final do mês, respectivamente.

Já no contexto do Estado de Minas Gerais, esse indicador variou de uma média de três mil e quinhentos (3.500) a cerca de quatro mil e quinhentos (4.500) novos casos de infecção por COVID-19 por dia.



Fonte: John Hopkins University, Ministério da Saúde, elaboração própria

DESENVOLVIMENTO
ECONÔMICO



**MINAS
GERAIS**

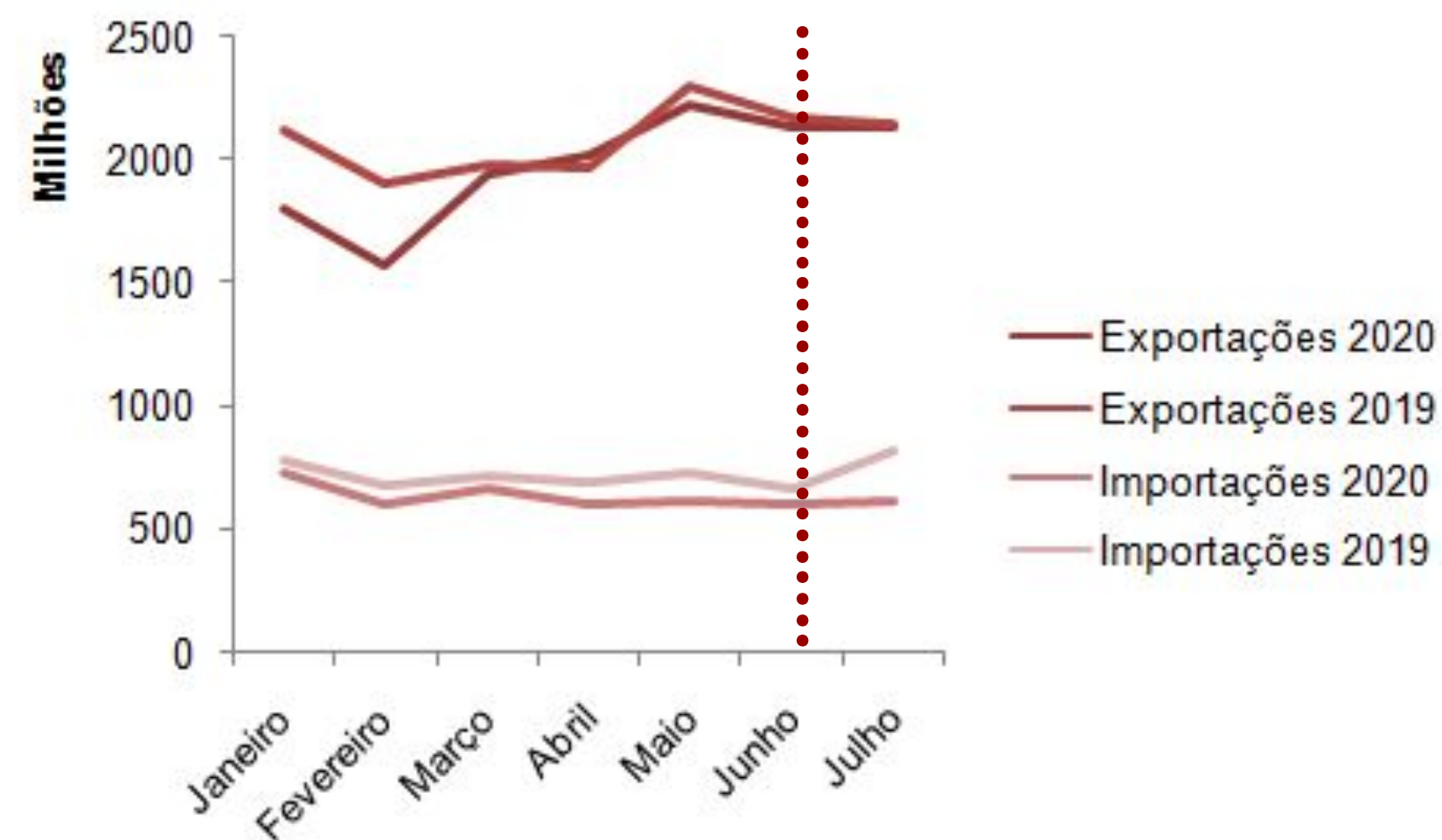
GOVERNO
DIFERENTE,
ESTADO
EFICIENTE.

VARIAÇÕES EM RELAÇÃO AOS MESES/ANO ANTERIOR(ES)

SÉRIE HISTÓRICA: IMPORTAÇÕES E EXPORTAÇÕES MINEIRAS AO LONGO DE 2020 e 2019

Apesar de ter sofrido com um decréscimo total de 5% em comparação com o ano anterior, **as exportações mineiras aumentaram nos últimos meses**, quase se igualando aos valores do ano anterior. Ainda assim, destaca-se uma **leve queda nas vendas internacionais entre Junho e Julho**, similar ao que aconteceu em 2019.

Já no quesito importador, ressalta-se que os últimos sete meses, juntos, apresentaram uma **diminuição de 11% em comparação com os mesmos valores de 2019**. Ademais, observa-se uma tendência de estabilidade nas importações mineiras a partir do mês de Abril.



Fonte: Elaboração própria a partir do Comexstat (2020).

DESENVOLVIMENTO
ECONÔMICO



**MINAS
GERAIS**

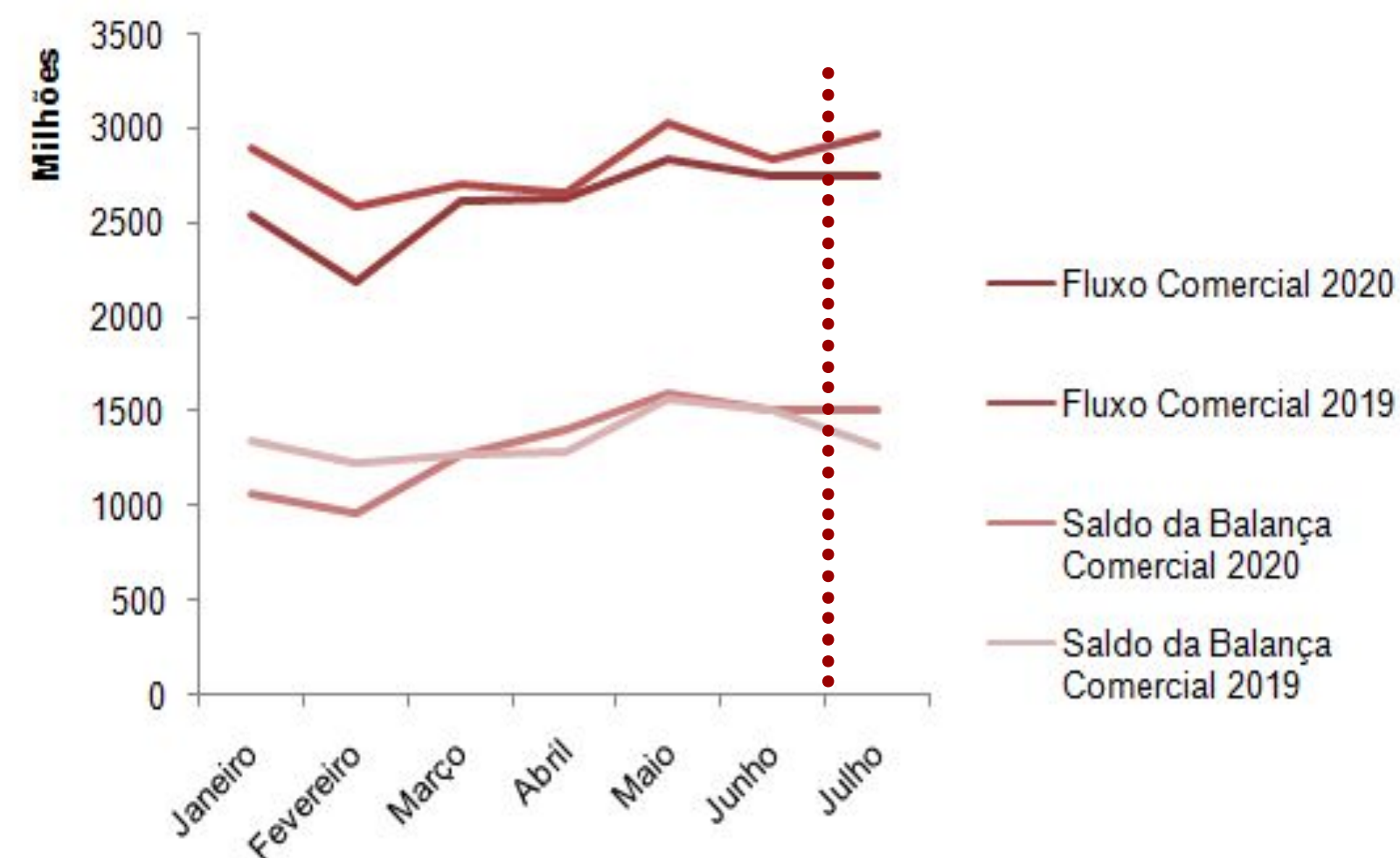
GOVERNO
DIFERENTE.
ESTADO
EFICIENTE.

VARIAÇÕES EM RELAÇÃO AOS MESES/ANO ANTERIOR(ES)

SÉRIE HISTÓRICA: FLUXO E SALDO DA BALANÇA COMERCIAL AO LONGO DE 2019 E 2020

As reduções nas importações e exportações mineiras em comparação com o ano anterior, **provocaram uma redução no fluxo comercial de Minas Gerais com o mercado internacional**. Apesar disso, é possível perceber um **aumento significativo desse mesmo indicador a partir de Março**.

Esse acréscimo **foi acompanhado de um aumento no saldo da Balança Comercial**, o que indica a **alta nas exportações**. Ademais, destaca-se que nos meses de **Março, Abril, Maio e Julho** o saldo da balança comercial esteve acima do registrado no ano anterior.



Fonte: Elaboração própria a partir do Comexstat (2020).

DESENVOLVIMENTO
ECONÔMICO



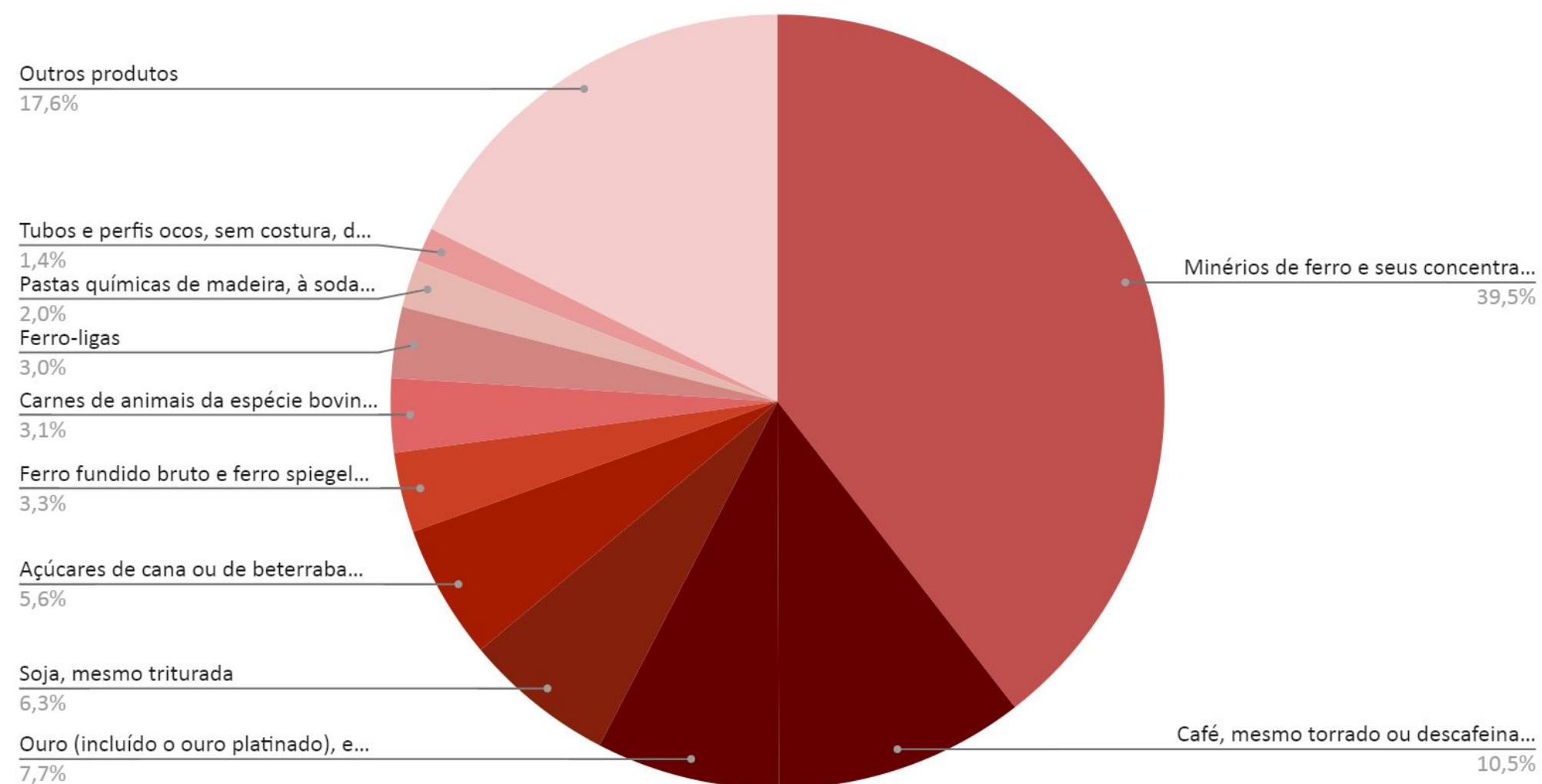
**MINAS
GERAIS**

GOVERNO
DIFERENTE.
ESTADO
EFICIENTE.

PAUTA EXPORTADORA DE MINAS GERAIS

MODIFICAÇÕES NO PERÍODO

Apesar de uma ligeira queda nas exportações no mês de Julho em comparação com o mês anterior, isso não foi capaz de modificar a pauta exportadora mineira, que continuou apresentando os produtos **Minérios de Ferro, Café, Ouro, Soja e Açúcar** como os itens mais relevantes.



Fonte: Elaboração própria a partir do Comexstat (2020).

DESENVOLVIMENTO
ECONÔMICO



**MINAS
GERAIS**

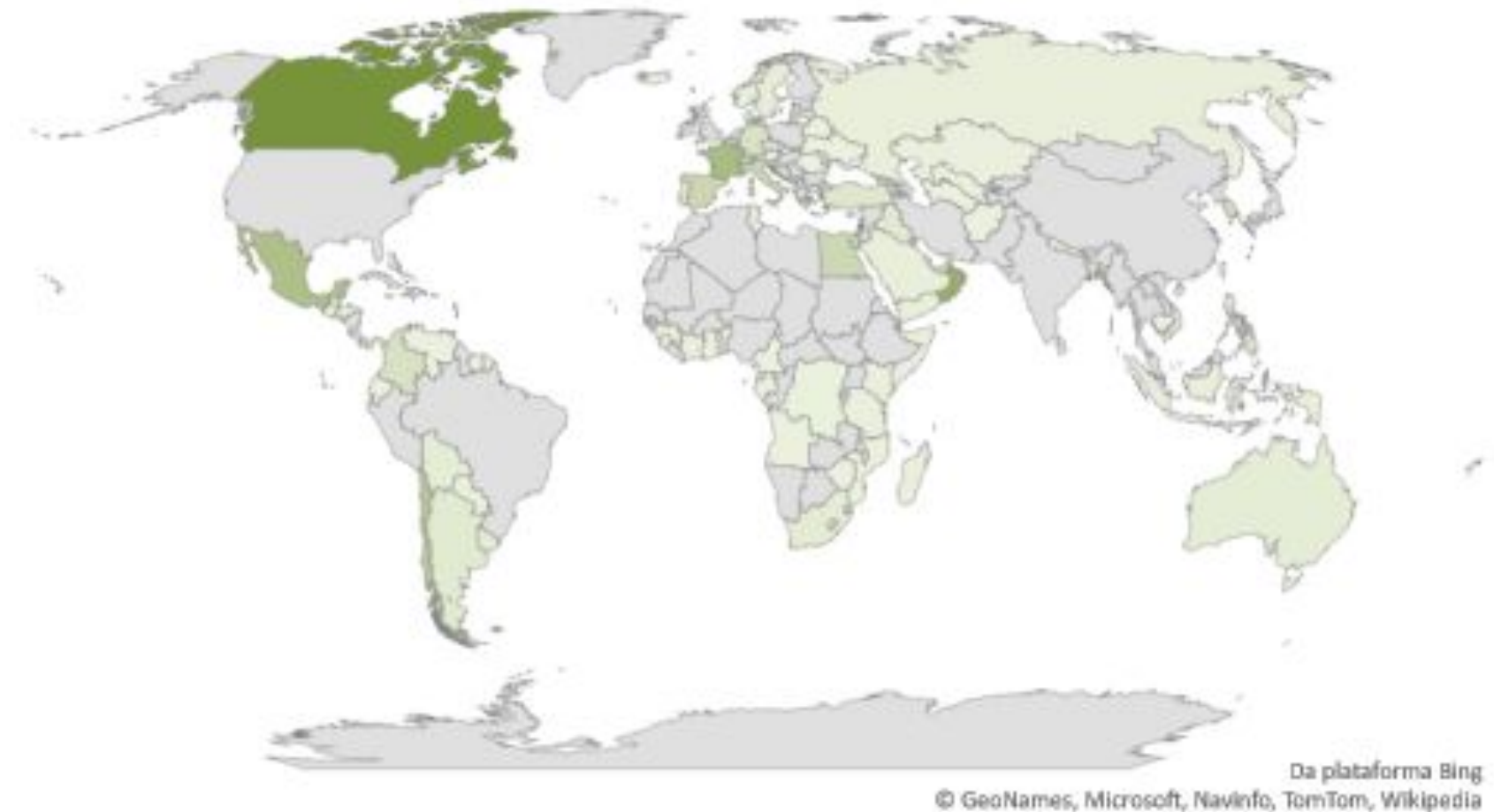
GOVERNO
DIFERENTE.
ESTADO
EFICIENTE.

EXPORTAÇÕES: VARIAÇÕES POR PAÍS

PAÍSES QUE AUMENTARAM SUAS IMPORTAÇÕES DE MINAS GERAIS EM JULHO DE 2020 EM RELAÇÃO AO MÊS ANTERIOR

No mês de Julho de 2020, em comparação com o mês de Junho deste ano, Minas Gerais aumentou suas exportações para **99 países**, o que representou um **incremento de cerca de US\$307 milhões**.

Dentre esses países destacam-se **Canadá, Omã e França**.



Fonte: Elaboração própria a partir do Comexstat (2020).

DESENVOLVIMENTO
ECONÔMICO



**MINAS
GERAIS**

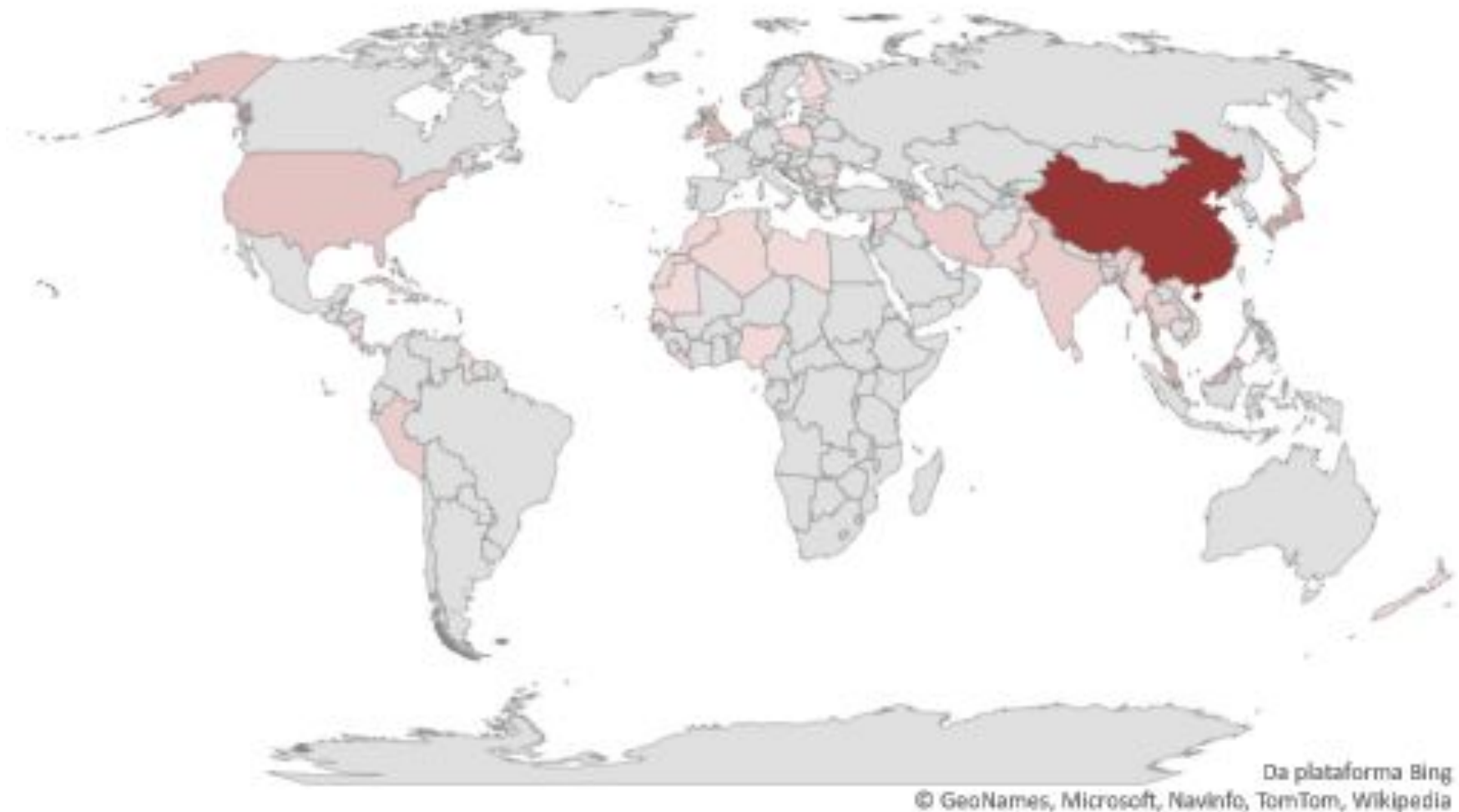
GOVERNO
DIFERENTE.
ESTADO
EFICIENTE.

EXPORTAÇÕES: VARIAÇÕES POR PAÍS

PAÍSES QUE DIMINUÍRAM SUAS IMPORTAÇÕES DE MINAS GERAIS EM JULHO DE 2020 EM RELAÇÃO AO MÊS ANTERIOR

No mês de Julho, em comparação com o mês de Junho de 2020, Minas Gerais **diminuiu suas vendas para 55 países**. Esse cenário representou um decréscimo de exportação na ordem de **US\$309 milhões**.

Dentre esses países, destacam-se **China, Japão e Malásia**.



Fonte: Elaboração própria a partir do Comexstat (2020).

DESENVOLVIMENTO
ECONÔMICO



**MINAS
GERAIS**

GOVERNO
DIFERENTE.
ESTADO
EFICIENTE.

EXPORTAÇÕES: VARIAÇÕES POR PAÍS

AS CINCO MAIORES VARIAÇÕES POSITIVAS E NEGATIVAS DO PERÍODO

As exportações de Minas Gerais com o **Canadá, Omã, França, México e Chile** registraram **aumento** do montante absoluto comercializado em **US\$ 141,3 milhões** no mês de **Julho** de 2020, em comparação com **Junho** deste mesmo ano.

Apesar disso, nesse mesmo período Minas Gerais deixou de exportar cerca de **US\$226,5 milhões** para a **China, Japão, Malásia, Reino Unido e Estados Unidos**.

PAÍS QUE MINAS GERAIS AUMENTOU SUAS EXPORTAÇÕES:	VARIAÇÃO JULHO/JUNHO (2020) US\$ MILHÕES
Canadá	+43,7
Omã	+31,3
França	+24,3
México	+22,6
Chile	+19,2

PAÍS QUE MINAS GERAIS DIMINUIU SUAS EXPORTAÇÕES	VARIAÇÃO JULHO/JUNHO (2020) US\$ MILHÕES
China	-120,5
Japão	-34,1
Malásia	-27,0
Reino Unido	-26,4
Estados Unidos	-17,5



Fonte: Elaboração própria a partir do Comexstat (2020).

DESENVOLVIMENTO
ECONÔMICO



**MINAS
GERAIS**

GOVERNO
DIFERENTE.
ESTADO
EFICIENTE.

CRESCIMENTO DA PAUTA EXPORTADORA

PRODUTOS MINEIROS QUE TIVERAM MAIOR AUMENTO ABSOLUTO DAS EXPORTAÇÕES ENTRE JULHO E JUNHO DE 2020

PRODUTO:	VALOR EXPORTADO EM JUNHO (2020):	VALOR EXPORTADO EM JULHO (2020):	VARIAÇÃO PERCENTUAL:
CAFÉ	190.8 MI	222.6 MI	+17%
OURO	142.0 MI	163,2 MI	+15%
AÇÚCAR	100.5 MI	119.8 MI	+19%
PASTAS QUÍMICAS DE MADEIRA	27.3 MI	42.3 MI	+55%
TORTAS DA EXTRAÇÃO DE ÓLEO DE SOJA	12,4 MI	24,2 MI	+94%
FERRO-LIGAS	52,6 MI	63,1 MI	+20%
TUBOS DE FERRO OU AÇO	20,7 MI	30,6 MI	+47%
VEÍCULOS PARA TRANSPORTE DE MERCADORIAS	4,2 MI	12,5 MI	+194%
PRODUTOS SEMIMANUFATURADOS DE FERRO OU AÇO	12,5 MI	19,9 MI	+58%



Fonte: Elaboração própria a partir do Comexstat (2020).

DESENVOLVIMENTO
ECONÔMICO



**MINAS
GERAIS**

GOVERNO
DIFERENTE.
ESTADO
EFICIENTE.

RETRAÇÃO DA PAUTA EXPORTADORA

PRODUTOS MINEIROS QUE TIVERAM MAIOR RETRAÇÃO ABSOLUTA DAS EXPORTAÇÕES ENTRE JULHO E JUNHO DE 2020

PRODUTO:	VALOR EXPORTADO EM JUNHO (2020):	VALOR EXPORTADO EM JULHO (2020):	VARIAÇÃO PERCENTUAL:
SOJA	241,9 MI	134,3 MI	-44%
REAGENTES DE LABORATÓRIO,	42,0 MI	21,1 MI	-50%
PRODUTOS LAMINADOS PLANOS DE FERRO OU AÇO NÃO LIGADO [...] FOLHEADOS OU CHAPEADOS, OU REVESTIDOS	11,9 MI	13	-100%
FERRO FUNDIDO BRUTO E FERRO SPIEGEL [...] OU OUTRAS FORMAS PRIMÁRIAS	81,4 MI	71,0 MI	-13%
PRODUTOS LAMINADOS PLANOS, DE FERRO OU AÇO NÃO LIGADO [...] NÃO FOLHEADOS OU CHAPEADOS, NEM REVESTIDOS	8,5 MI	1,7 MI	-80%
MINÉRIOS DE FERRO E SEUS CONCENTRADOS	847,3 MI	840,8 MI	-1%
MATÉRIAS MINERAIS NÃO ESPECIFICADAS NEM COMPREENDIDAS EM OUTRAS POSIÇÕES	3,7 MI	27 mil	-99%
BARRAS DE FERRO OU AÇO NÃO LIGADO [...] INCLUÍDA AS QUE TENHAM SIDO SUBMETIDAS A TORÇÃO APÓS LAMINAGEM	4,2 MI	527 mil	-87%
BERÍLIO, CRÓMIO, GERMÂNIO, VANÁDIO, GÁLIO [...] E SUAS OBRAS, INCLUÍDOS OS DESPERDÍCIOS, RESÍDUOS E SUCATA	8,0 MI	4,7 MI	-41%



Fonte: Elaboração própria a partir do Comexstat (2020).

DESENVOLVIMENTO
ECONÔMICO



**MINAS
GERAIS**

GOVERNO
DIFERENTE.
ESTADO
EFICIENTE.

IMPORTAÇÕES: VARIAÇÕES POR PAÍS

AS CINCO MAIORES VARIAÇÕES POSITIVAS E NEGATIVAS DO PERÍODO

As importações mineiras dos **Estados Unidos, Itália, Rússia, Argélia e Catar** registraram **aumento de US\$ 79,7 milhões** em **julho** de 2020, em comparação com o mês de **junho** deste ano.

Ainda assim, no mesmo período Minas Gerais reduziu suas importações em **US\$84,9 milhões** para **Coreia do Sul, Austrália, China, Canadá e México**.

PAÍS QUE MINAS GERAIS AUMENTOU SUAS IMPORTAÇÕES	VARIAÇÃO JULHO/JUNHO (2020) US\$ MILHÕES
Estados Unidos	+28,2
Itália	+27,1
Rússia	+9,0
Argélia	+7,8
Catar	+7,3

PAÍS QUE MINAS GERAIS DIMINUIU SUAS IMPORTAÇÕES	VARIAÇÃO JULHO/JUNHO (2020) US\$ MILHÕES
Coreia do Sul	-29,6
Austrália	-15,2
China	-14,5
Canadá	-13,1
México	-12,2



Fonte: Elaboração própria a partir do Comexstat (2020).

DESENVOLVIMENTO
ECONÔMICO



**MINAS
GERAIS**

GOVERNO
DIFERENTE.
ESTADO
EFICIENTE.

CRESCIMENTO DA PAUTA IMPORTADORA

PRODUTOS ESTRANGEIROS QUE TIVERAM MAIOR AUMENTO ABSOLUTO DAS IMPORTAÇÕES ENTRE JULHO E JUNHO DE 2020

PRODUTO:	VALOR EXPORTADO EM JUNHO (2020):	VALOR EXPORTADO EM JULHO (2020):	VARIAÇÃO PERCENTUAL:
BULLDOZERS, ANGLEDOZERS, NIVELADORAS, [...] CILINDROS COMPRESSORES, AUTOPROPULSORES	3,2 MI	23,1 MI	+ 603%
ADUBOS (FERTILIZANTES) MINERAIS OU QUÍMICOS, [...] APRESENTADOS EM TABLETES OU FORMAS SEMELHANTES,	4,7 MI	24,2 MI	+ 414%
OUTROS VEÍCULOS AÉREOS; VEÍCULOS ESPACIAIS	0	16,0 MI	-
ADUBOS MINERAIS OU QUÍMICOS, AZOTADOS	12,4 MI	25,1 MI	+103%
POLÍMEROS DE PROPILENO OU DE OUTRAS OLEFINAS, EM FORMAS PRIMÁRIAS	282 mil	8,5 MI	+2.914%
SANGUE HUMANO; SANGUE ANIMAL [...] VACINAS, TOXINAS	26,1 MI	33,0 MI	+27%
PARTES RECONHECÍVEIS COMO EXCLUSIVA OU PRINCIPALMENTE DESTINADAS ÀS MÁQUINAS E APARELHOS [...]	6,1 MI	10,2 MI	+66%
APARELHOS ELÉTRICOS PARA TELEFONIA OU TELEGRAFIA POR FIOS, [...] VIDEOFONES	8,1 MI	11,9 MI	+48%
COMPOSTOS HETEROCÍCLICOS EXCLUSIVAMENTE DE HETERO-ÁTOMO(S) DE OXIGÊNIO	3,7 MI	7,3 MI	+99%



Fonte: Elaboração própria a partir do Comexstat (2020).

DESENVOLVIMENTO
ECONÔMICO



**MINAS
GERAIS**

GOVERNO
DIFERENTE.
ESTADO
EFICIENTE.

RETRAÇÃO DA PAUTA IMPORTADORA

PRODUTOS ESTRANGEIROS QUE TIVERAM MAIOR RETRAÇÃO ABSOLUTA DAS IMPORTAÇÕES ENTRE JULHO E JUNHO DE 2020

PRODUTO:	VALOR EXPORTADO EM JUNHO (2020):	VALOR EXPORTADO EM JULHO (2020):	VARIAÇÃO PERCENTUAL:
HULHAS; BRIQUETES, BOLAS E COMBUSTÍVEIS SÓLIDOS SEMELHANTES, OBTIDOS A PARTIR DA HULHA	26,7 MI	7,9 MI	-70%
REAGENTES DE DIAGNÓSTICO OU DE LABORATÓRIO, [...] MATERIAIS DE REFERÊNCIA CERTIFICADOS	25,7 MI	7,4 MI	-71%
ADUBOS (FERTILIZANTES) MINERAIS OU QUÍMICOS, POTÁSSICOS	33,0 MI	19,1 MI	-42%
ÁCIDOS MONOCARBOXÍLICOS ACÍCLICOS NÃO SATURADOS [...] SEUS DERIVADOS HALOGENADOS, SULFONADOS, NITRADOS OU NITROSADOS	13,7 MI	464 mil	-97%
MÁQUINAS DE LAVAR LOUÇA; [...] E MÁQUINAS E APARELHOS PARA CAPSULAR GARRAFA	14,8 MI	3,1 MI	-79%
INSTRUMENTOS E APARELHOS PARA MEDICINA, CIRURGIA,[...] BEM COMO OS APARELHOS PARA TESTES VISUAIS	21,4 MI	16,6 MI	-22%
OUTROS ARTEFATOS CONFECCIONADOS, INCLUÍDOS OS MOLDES PARA VESTUÁRIO	14,2 MI	10,0 MI	-30%
AQUECEDORES ELÉTRICOS DE ÁGUA, [...] OU PARA USOS SEMELHANTES; APARELHOS ELETROTÉRMICOS PARA ARRANJOS DO CABELO	5,8 MI	1,9 MI	-66%
VEÍCULOS AUTOMÓVEIS PARA TRANSPORTE DE MERCADORIAS	3,4 MI	106 mil	-97%



Fonte: Elaboração própria a partir do Comexstat (2020).

DESENVOLVIMENTO
ECONÔMICO



**MINAS
GERAIS**

GOVERNO
DIFERENTE.
ESTADO
EFICIENTE.

Secretaria de Estado de Desenvolvimento Econômico - SEDE

Subsecretaria de Promoção de Investimentos e Cadeias Produtivas - SUBINVEST

Superintendência de Atração de Investimentos e Estímulo à Exportação - SINVEX

Diretoria de Promoção de Exportações - DIPEX

IMPACTO ECONÔMICO DA PANDEMIA DE COVID-19 NO COMÉRCIO EXTERIOR MINEIRO:

AGOSTO DE 2020



O MUNDO, BRASIL, MINAS E A COVID-19

EVOLUÇÃO CASOS CONFIRMADOS EM JULHO DE 2020

O início de Agosto foi marcado por uma média de duzentos e cinquenta (250) mil novos casos de infecção por COVID-19 no mundo por dia. Já o fim do mês, por sua vez, teve essa média acrescida para cerca de duzentos e sessenta (260) mil novos casos diários. Parte desses números vieram do Brasil, que registrou uma média de aproximadamente quarenta e dois (42) e trinta e cinco (35) mil novos casos no início e no final do mês, respectivamente.

Já no contexto do Estado de Minas Gerais, esse indicador obteve uma certa estabilidade, com uma média de três mil e quinhentos novos casos de infecção por dia tanto no início quanto no final do mês.



Fonte: John Hopkins University, Ministério da Saúde, elaboração própria

DESENVOLVIMENTO
ECONÔMICO



**MINAS
GERAIS**

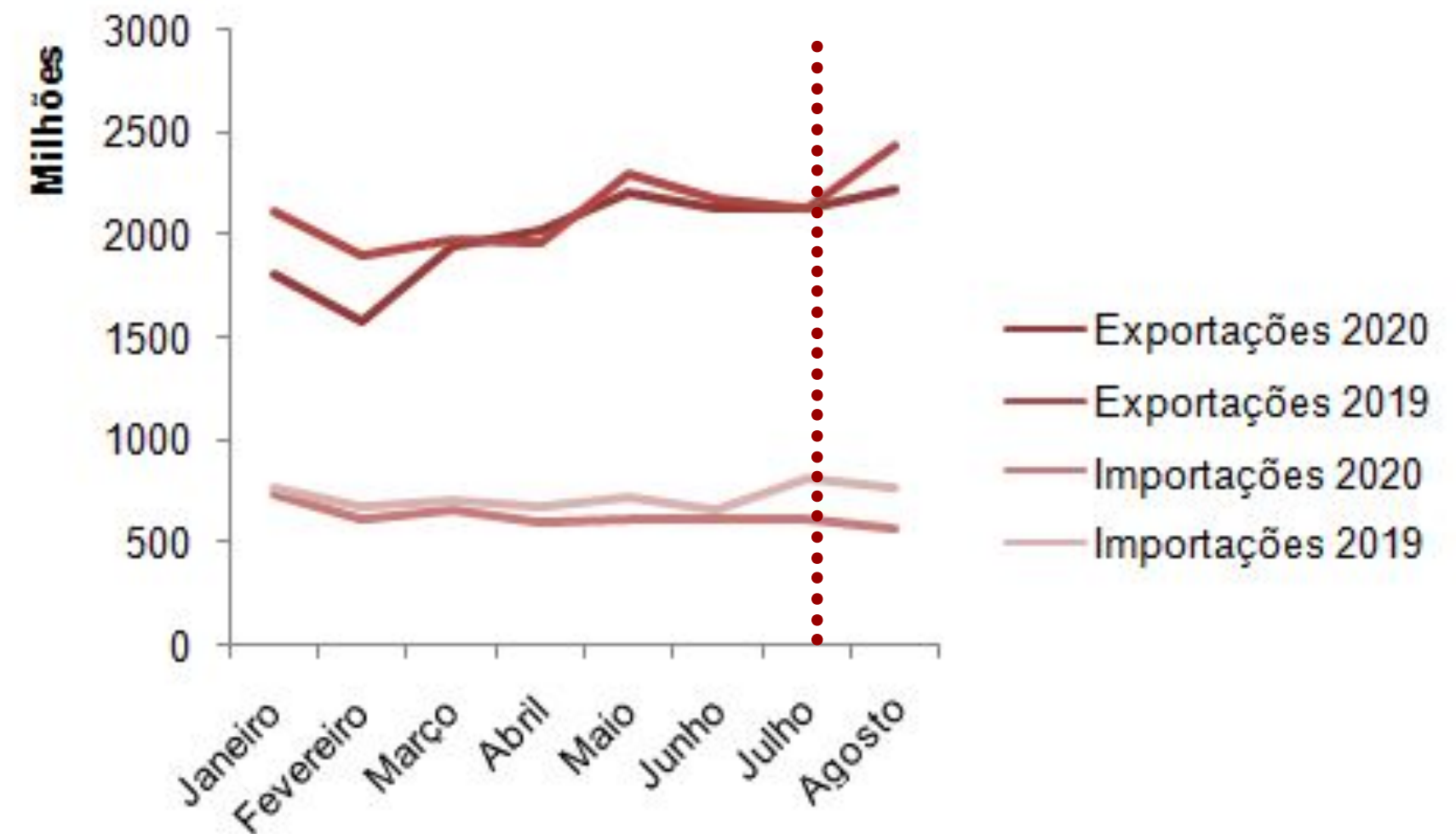
GOVERNO
DIFERENTE,
ESTADO
EFICIENTE.

VARIAÇÕES EM RELAÇÃO AOS MESES/ANO ANTERIORES

SÉRIE HISTÓRICA: IMPORTAÇÕES E EXPORTAÇÕES MINEIRAS AO LONGO DE 2020 e 2019

Apesar de ter sofrido com um decréscimo total de 6% em comparação com o ano anterior, **as exportações mineiras aumentaram nos últimos meses**, quase se igualando aos valores do ano anterior. Essa tendência pode ser percebida no **aumento de 5% entre os meses de Agosto e Julho de 2020**, ainda que esse acréscimo esteja abaixo dessa mesma diferença para o ano anterior.

Já no quesito importações, ressalta-se que os últimos oito meses, juntos, apresentaram uma **diminuição de 13% em comparação com os mesmos valores de 2019**. Ademais, observa-se uma ligeira queda, de 8%, entre Agosto e Julho de 2020.



Fonte: Elaboração própria a partir do Comexstat (2020).

DESENVOLVIMENTO
ECONÔMICO



**MINAS
GERAIS**

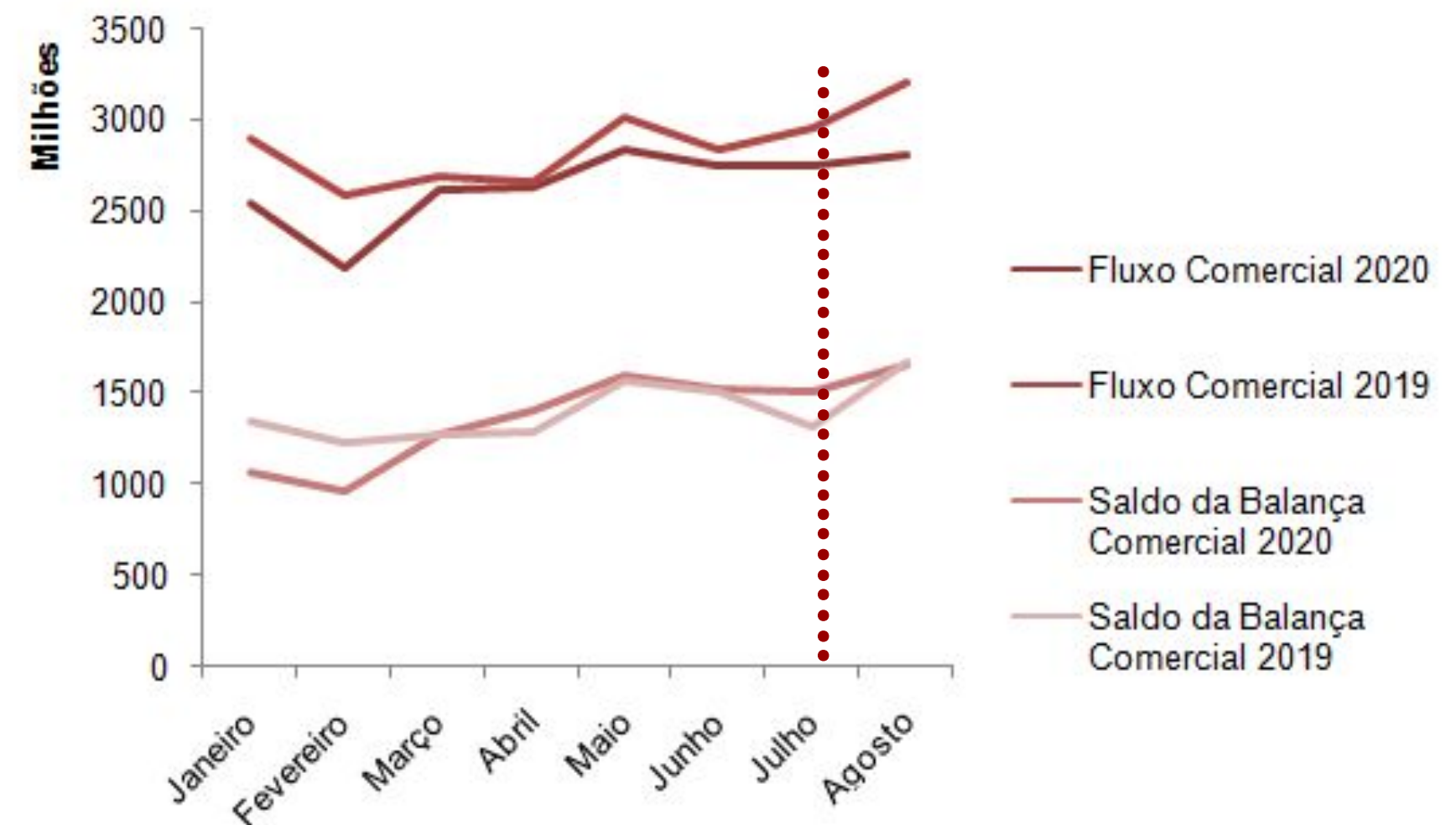
GOVERNO
DIFERENTE.
ESTADO
EFICIENTE.

VARIAÇÕES EM RELAÇÃO AOS MESES/ANO ANTERIORES

SÉRIE HISTÓRICA: FLUXO E SALDO DA BALANÇA COMERCIAL AO LONGO DE 2019 E 2020

As reduções de 13% nas importações e de 6% nas exportações mineiras em comparação com o ano anterior, provocaram tanto uma **redução no Fluxo Comercial**, quanto um **acréscimo no Saldo da Balança Comercial** de Minas Gerais com o mercado internacional.

Apesar disso, é possível perceber um **aumento significativo do Fluxo Comercial** a partir de Março, precedido por uma certa estabilidade a partir de Maio, **além de um contínuo aumento do Saldo da Balança Comercial** a partir do 2º mês do ano.



Fonte: Elaboração própria a partir do Comexstat (2020).

DESENVOLVIMENTO
ECONÔMICO



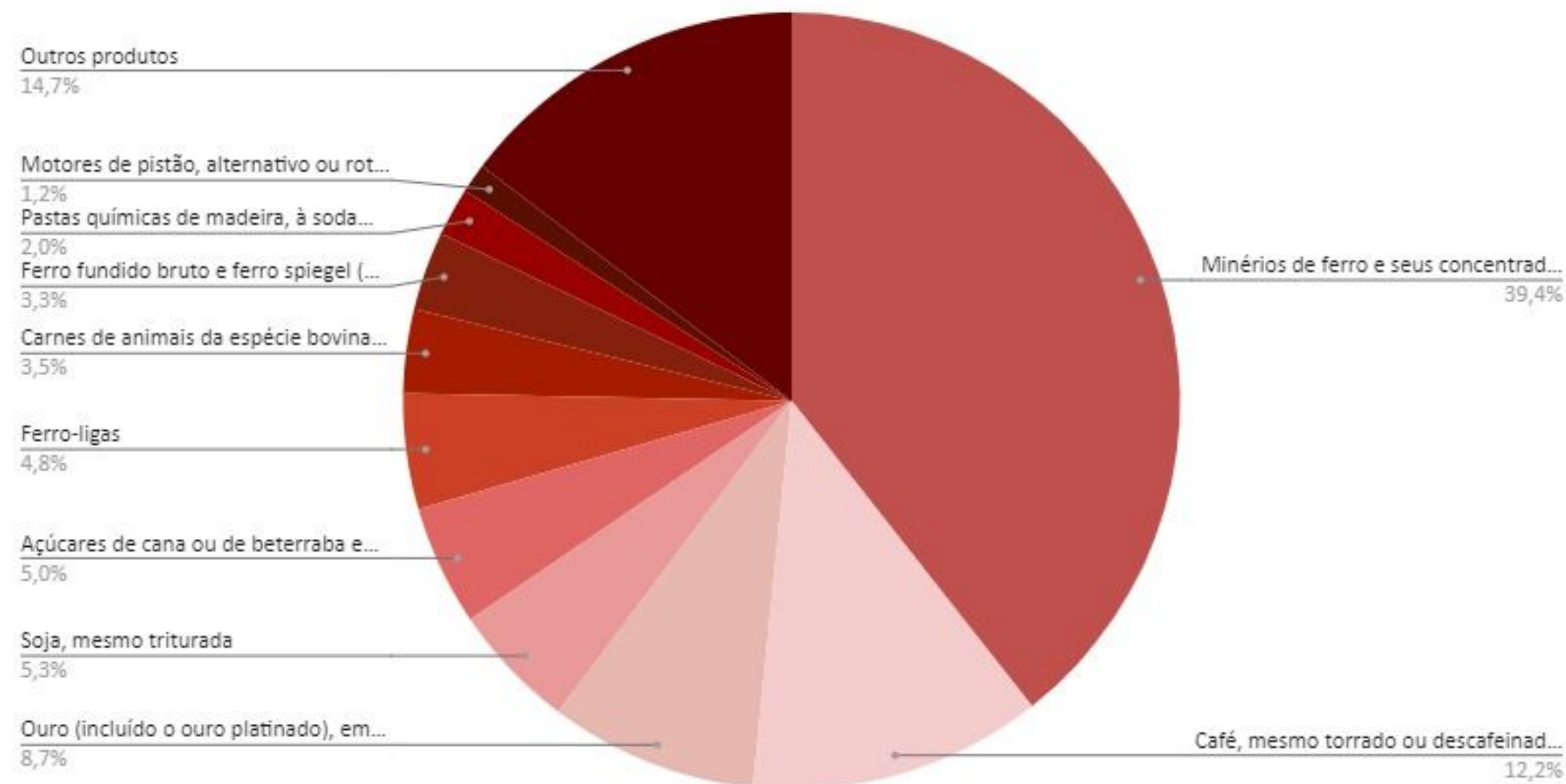
**MINAS
GERAIS**

GOVERNO
DIFERENTE.
ESTADO
EFICIENTE.

PAUTA EXPORTADORA DE MINAS GERAIS

MODIFICAÇÕES NO PERÍODO

Apesar de uma ligeira queda nas exportações no mês de Julho em comparação com o mês anterior, isso não foi capaz de modificar a pauta exportadora mineira, que continuou apresentando os produtos **Minérios de Ferro, Café, Ouro, Soja** e **Açúcar** como os itens mais relevantes.



Fonte: Elaboração própria a partir do Comexstat (2020).

DESENVOLVIMENTO
ECONÔMICO



**MINAS
GERAIS**

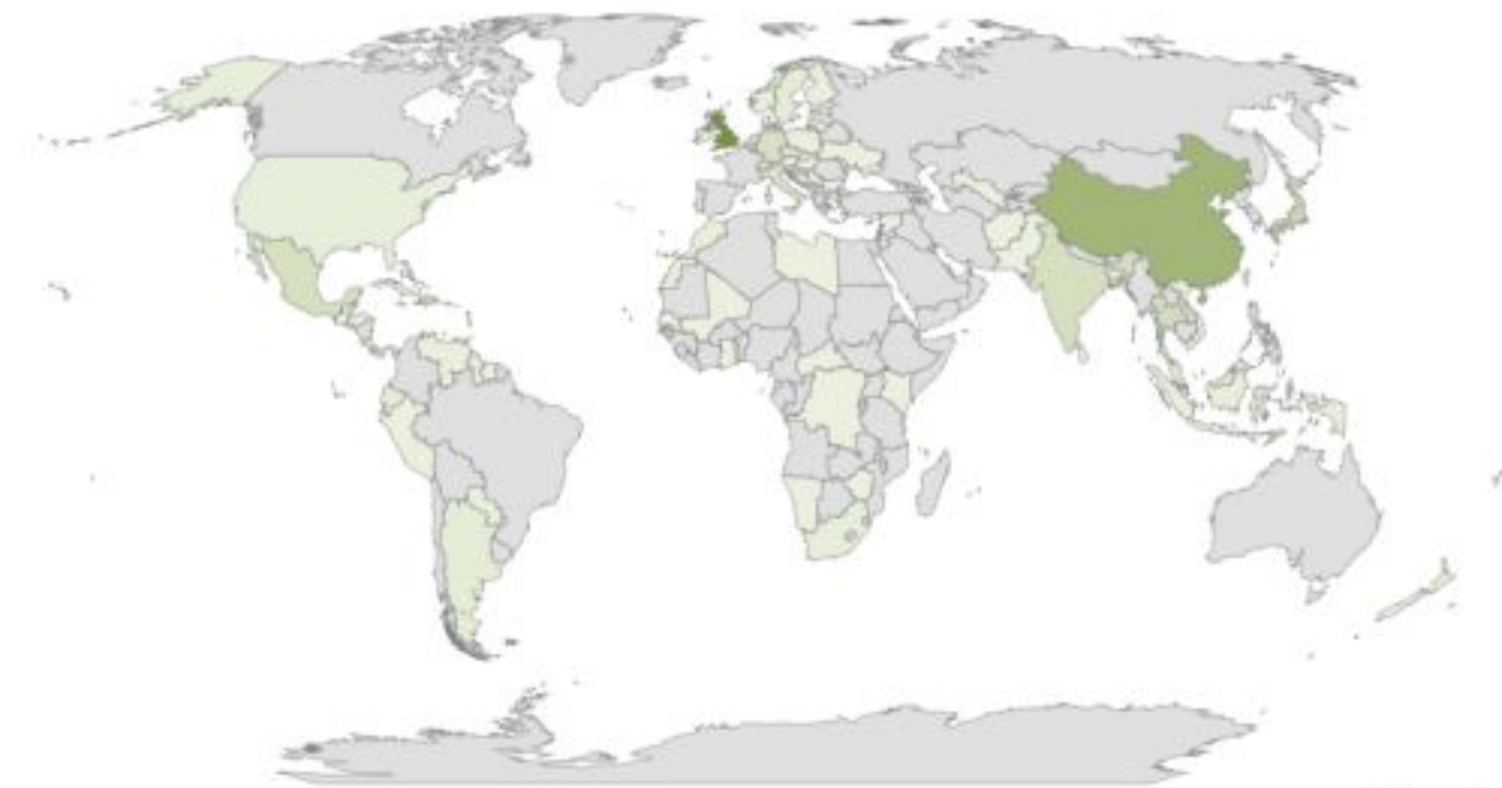
GOVERNO
DIFERENTE.
ESTADO
EFICIENTE.

EXPORTAÇÕES: VARIAÇÕES POR PAÍS

PAÍSES QUE AUMENTARAM SUAS IMPORTAÇÕES DE MINAS GERAIS EM AGOSTO DE 2020 EM RELAÇÃO AO MÊS ANTERIOR

No mês de Agosto de 2020, em comparação com o mês de Julho desse mesmo ano, Minas Gerais aumentou suas exportações para **88 países**, o que representou um **incremento de cerca de US\$319,7 milhões**.

Dentre esses países destacam-se **Reino Unido, China e Japão**.



Da plataforma Bing
© GeoNames, Microsoft, Navinfo, TomTom, Wikipedia



Fonte: Elaboração própria a partir do Comexstat (2020).

DESENVOLVIMENTO
ECONÔMICO



**MINAS
GERAIS**

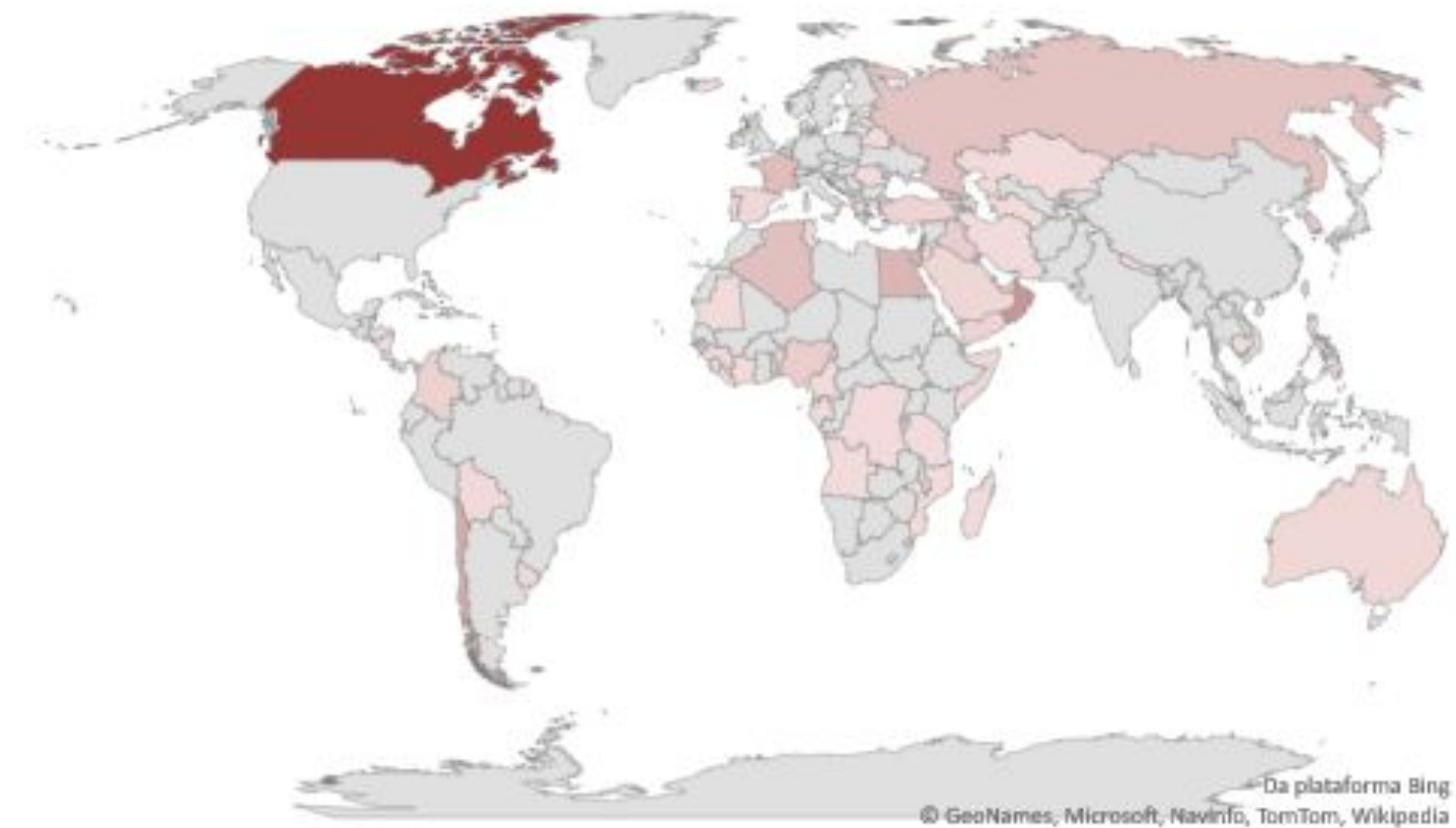
GOVERNO
DIFERENTE.
ESTADO
EFICIENTE.

EXPORTAÇÕES: VARIAÇÕES POR PAÍS

PAÍSES QUE DIMINUÍRAM SUAS IMPORTAÇÕES DE MINAS GERAIS EM AGOSTO DE 2020 EM RELAÇÃO AO MÊS ANTERIOR

No mês de Agosto, em comparação com o mês de Julho de 2020, Minas Gerais **diminuiu suas vendas para 74 países**. Esse cenário representou um decréscimo de exportação na ordem de **US\$266,2 milhões**.

Dentre esses países, destacam-se **Canadá, Omã e Chile**.



Fonte: Elaboração própria a partir do Comexstat (2020).

DESENVOLVIMENTO
ECONÔMICO



**MINAS
GERAIS**

GOVERNO
DIFERENTE.
ESTADO
EFICIENTE.

EXPORTAÇÕES: VARIAÇÕES POR PAÍS

AS CINCO MAIORES VARIAÇÕES POSITIVAS E NEGATIVAS DO PERÍODO

As exportações de Minas Gerais com o **Reino Unido, China, Japão, Tailândia e Barein** registraram **aumento** do montante absoluto comercializado em **US\$ 186,3 milhões** no mês de **Agosto** de 2020, em comparação com **Julho** deste mesmo ano.

Apesar disso, nesse mesmo período Minas Gerais deixou de exportar cerca de **US\$148,7 milhões** para a **Canadá, Omã, Chile, Egito e Países Baixos (Holanda)**.

PAÍS QUE MINAS GERAIS AUMENTOU SUAS EXPORTAÇÕES:	VARIAÇÃO AGOSTO/JULHO US\$ MILHÕES:
Reino Unido	+80,7
China	+50,2
Japão	+23,2
Tailândia	+17,5
Barein	+14,7

PAÍS QUE MINAS GERAIS DIMINUIU SUAS EXPORTAÇÕES:	VARIAÇÃO AGOSTO/JULHO US\$ MILHÕES:
Canadá	-69,4
Omã	-29,3
Chile	-20,0
Egito	-16,1
Países Baixos (Holanda)	-13,9



Fonte: Elaboração própria a partir do Comexstat (2020).

DESENVOLVIMENTO
ECONÔMICO



**MINAS
GERAIS**

GOVERNO
DIFERENTE.
ESTADO
EFICIENTE.

CRESCIMENTO DA PAUTA EXPORTADORA

PRODUTOS MINEIROS QUE TIVERAM MAIOR AUMENTO ABSOLUTO DAS EXPORTAÇÕES ENTRE JULHO E JUNHO DE 2020

PRODUTO:	VALOR EXPORTADO EM JULHO (2020):	VALOR EXPORTADO EM AGOSTO(2020):	VARIAÇÃO PERCENTUAL:
CAFÉ	222.6 MI	271.9 MI	+22%
FERRO-LIGAS	63.1 MI	107.1 MI	+70%
OURO	163.2 MI	192.6 MI	+18%
MINÉRIO DE FERRO	852.5 MI	876.6 MI	+3%
MOTORES DE PISTÃO	7.5 MI	27.1 MI	+263%
CARNE BOVINA CONGELADA	65.8 MI	77.7 MI	+18%
PARTES E ACESSÓRIOS DE VEÍCULOS [...] DAS POSIÇÕES 8701 E 8705	7.7 MI	14.1 MI	+83%
ARTIGOS E APARELHOS ORTOPÉDICOS	2.8 MI	6.2 MI	+116%
PASTAS QUÍMICAS DE MADEIRA	42.3 MI	44.8 MI	+6%



Fonte: Elaboração própria a partir do Comexstat (2020).

DESENVOLVIMENTO
ECONÔMICO



**MINAS
GERAIS**

GOVERNO
DIFERENTE.
ESTADO
EFICIENTE.

RETRAÇÃO DA PAUTA EXPORTADORA

PRODUTOS MINEIROS QUE TIVERAM MAIOR RETRAÇÃO ABSOLUTA DAS EXPORTAÇÕES ENTRE JULHO E JUNHO DE 2020

PRODUTO:	VALOR EXPORTADO EM JULHO (2020):	VALOR EXPORTADO EM AGOSTO(2020):	VARIAÇÃO PERCENTUAL:
SOJA	144.6 MI	116.9 MI	-19%
AÇÚCAR	136.4 MI	111.5 MI	-18%
TORTAS E OUTROS RESÍDUOS SÓLIDOS DA EXTRAÇÃO DE ÓLEO DE SOJA	26.7 MI	3.0 MI	-89%
REAGENTES DE DIAGNÓSTICO OU DE LABORATÓRIO	21.2 MI	146 mil	-99%
TUBOS E PERFIS OCOS DE FERRO OU AÇO	30.6 MI	11.4 MI	-63%
AUTOMÓVEIS	10.3 MI	2.7 MI	-74%
ZINCO EM FORMA BRUTA	22.8 MI	16.5 MI	-27%
ELEMENTOS NÃO METÁLICOS	24.7 MI	18.8 MI	-24%
FIO-MÁQUINA DE FERRO OU AÇO NÃO LIGADO	6.5 MI	2.4 MI	-63%



Fonte: Elaboração própria a partir do Comexstat (2020).

DESENVOLVIMENTO
ECONÔMICO



**MINAS
GERAIS**

GOVERNO
DIFERENTE.
ESTADO
EFICIENTE.

IMPORTAÇÕES: VARIAÇÕES POR PAÍS

AS CINCO MAIORES VARIAÇÕES POSITIVAS E NEGATIVAS DO PERÍODO

As importações mineiras da **Austrália, México, Rússia, Canadá e Emirados Árabes Unidos** registraram **aumento** de **US\$ 59,9 milhões** em **Agosto** de 2020, em comparação com o mês de **Julho** deste ano.

Ainda assim, no mesmo período Minas Gerais reduziu suas importações em **US\$51,2 milhões** para **China, Estados Unidos, Itália, Noruega e Índia**.

PAÍS QUE MINAS GERAIS AUMENTOU SUAS IMPORTAÇÕES	VARIAÇÃO AGOSTO/JULHO US\$ MILHÕES
Austrália	+15,3
México	+14,3
Rússia	+14,2
Canadá	+9,3
Emirados Árabes Unidos	+6,8

PAÍS QUE MINAS GERAIS DIMINUIU SUAS IMPORTAÇÕES	VARIAÇÃO AGOSTO/JULHO US\$ MILHÕES
China	-16,3
Estados Unidos	-10,9
Itália	-9,6
Noruega	-7,7
Índia	-6,6



Fonte: Elaboração própria a partir do Comexstat (2020).

DESENVOLVIMENTO
ECONÔMICO



**MINAS
GERAIS**

GOVERNO
DIFERENTE.
ESTADO
EFICIENTE.

CRESCIMENTO DA PAUTA IMPORTADORA

PRODUTOS ESTRANGEIROS QUE TIVERAM MAIOR AUMENTO ABSOLUTO DAS IMPORTAÇÕES ENTRE AGOSTO E JULHO DE 2020

PRODUTO:	VALOR IMPORTADO EM JULHO (2020):	VALOR IMPORTADO EM AGOSTO(2020):	VARIAÇÃO PERCENTUAL:
FERTILIZANTES POTÁSSICOS	19.1 MI	35.9 MI	+88%
HULHAS	7.9 MI	23.4 MI	+195%
ÁCIDOS MONOCARBOXÍLICOS ACÍCLICOS OU CÍCLICOS NÃO SATURADOS [...]	474 mil	13.8 MI	+2.815%
FERTILIZANTES AZOTADOS	25.2 MI	35.6 MI	+42%
TURBORREACTORES E OUTRAS TURBINAS A GÁS	860 mil	5.9 MI	+590%
ENXOFRE	4.4 MI	9.1 MI	+111%
MÁQUINAS E APARELHOS DE ELEVAÇÃO, DE CARGA, DE DESCARGA OU DE MOVIMENTAÇÃO	309 mil	3.8 MI	+1.138%
MÁQUINAS PARA METALURGIA, ACIARIA OU FUNDIÇÃO	486 mil	3.9 MI	+708%
PERFIS DE FERRO OU AÇO NÃO LIGADO	30 mil	2.8 MI	+9.481%



Fonte: Elaboração própria a partir do Comexstat (2020).

DESENVOLVIMENTO
ECONÔMICO



**MINAS
GERAIS**

GOVERNO
DIFERENTE.
ESTADO
EFICIENTE.

RETRAÇÃO DA PAUTA IMPORTADORA

PRODUTOS ESTRANGEIROS QUE TIVERAM MAIOR RETRAÇÃO ABSOLUTA DAS IMPORTAÇÕES ENTRE AGOSTO E JULHO DE 2020

PRODUTO:	VALOR IMPORTADO EM JULHO (2020):	VALOR IMPORTADO EM AGOSTO(2020):	VARIAÇÃO PERCENTUAL:
SANGUE PARA USO TERAPÊUTICO	33.1 MI	14.1 MI	-57%
VEÍCULOS AÉREOS	16.1 MI	14 mil	-100%
MOLDES PARA VESTUÁRIO	10.1 MI	270 mil	-97%
FERTILIZANTES MINERAIS OU QUÍMICOS	24.2 MI	16.6 MI	-31%
ALUMÍNIO EM FORMAS BRUTAS	11.7 MI	5.3 MI	-55%
COMPOSTOS HETEROCÍCLICOS	14.5 MI	8.8 MI	-40%
POLÍMEROS DE PROPILENO OU DE OUTRAS OLEFINAS, EM FORMAS PRIMÁRIAS	8.4 MI	3.3 MI	-61%
REAGENTES DE DIAGNÓSTICO OU DE LABORATÓRIO	7.4 MI	2.3 MI	-68%
PARTES RECONHECÍVEIS [...] DESTINADAS ÀS MÁQUINAS E APARELHOS DAS POSIÇÕES 8425 E 8430	8.4 MI	4.6 MI	-45%



Fonte: Elaboração própria a partir do Comexstat (2020).

DESENVOLVIMENTO
ECONÔMICO



**MINAS
GERAIS**

GOVERNO
DIFERENTE.
ESTADO
EFICIENTE.

Secretaria de Estado de Desenvolvimento Econômico - SEDE

Subsecretaria de Promoção de Investimentos e Cadeias Produtivas - SUBINVEST

Superintendência de Atração de Investimentos e Estímulo à Exportação - SINVEX

Diretoria de Promoção de Exportações - DIPEX



CONTATOS:

- **(31) 3915-5012**
- **(31) 3915-5035**

Dipex@desenvolvimento.mg.gov.br

Marcello.faria@desenvolvimento.mg.gov.br

